



Diário Oficial do MUNICÍPIO

ANO 2026

PREFEITURA MUNICIPAL DE SANTALUZ-BA

A PREFEITURA MUNICIPAL DE SANTALUZ, ESTADO DA BAHIA, VISANDO A TRANSPARÊNCIA DOS SEUS ATOS, VEM A PUBLICAR:

ASSINADO DIGITALMENTE
J. J. S. SILVA LTDA:21784056000154
CNPJ: 21.784.056/0001-54
Conforme MP 2.200-2/01
ICP-Brasil - I1

SUMÁRIO

RREO 1º BIMESTRE DE 2026 PM SANTALUZ - BA

RELATÓRIO RESUMIDO DE EXECUÇÃO ORÇAMENTÁRIA
BALANÇO ORÇAMENTÁRIO
ORÇAMENTO FISCAL DA SEGURIDADE SOCIAL
(Janeiro a Fevereiro) - 1º Bimestre de 2026

LEI DE ACESSO À INFORMAÇÃO - A Lei nº 12.527/2011 regulamenta o direito constitucional de acesso às informações públicas. Essa norma entrou em vigor em 16 de maio de 2012 e criou mecanismos que possibilitam, a qualquer pessoa, física ou jurídica, sem necessidade de apresentar motivo, o recebimento de informações públicas dos órgãos e entidades.

A Lei vale para os três Poderes da União, Estados, Distrito Federal e Municípios, inclusive aos Tribunais de Conta e Ministério Público. Entidades privadas sem fins lucrativos também são obrigadas a dar publicidade a informações referentes ao recebimento e à destinação dos recursos públicos por elas recebidos.



GESTOR: ARISMÁRIO BARBOSA JÚNIOR

Aponte sua câmera para o QRCode para visualizar a publicação em seu dispositivo

Av. Getúlio Vargas, S/N, Centro Administrativo, Centro – CEP: 48.880-000 – Fone 75 3265.2663 – CNPJ: 13.807.870/0001-19



Este documento pode ser verificado no endereço eletrônico
<https://indap.org.br/>
Sistema GedIndap - Atualização diária do sistema - Tipo Programa: GI-07 - Campo de aplicação
Certificado de Registro de Programas de Computador - Processo nº: BR 51 2017 000515-0 - INPI

Documento assinado digitalmente conforme MP nº 2.200-2 de 24/08/2001,
que institui a Infraestrutura de Chaves Públicas Brasileira - ICP-Brasil.





A Prefeitura Municipal de Santaluz, Estado da Bahia, visando a transparência dos seus atos, vem a PUBLICAR:



CERTIDÃO

A Prefeitura Municipal de Santaluz – Estado da Bahia – **CERTIFICA** para os devidos fins e efeitos que foi publicado no mural do Paço Municipal, nesta data, o Relatório Resumido da Execução Orçamentária do 1º Bimestre de 2026 que dispõe sobre a execução orçamentária e financeira nos meses de janeiro e fevereiro de 2026.

Santaluz – BA, 30 de Março de 2026.

Atenciosamente,

Arismário Barbosa Júnior
Prefeito Municipal





PODER EXECUTIVO

PREFEITURA MUNICIPAL DE SANTALUZ-BA

A Prefeitura Municipal de Santaluz, Estado da Bahia, visando a transparência dos seus atos, vem a PUBLICAR:

BA - EXECUTIVO

PREFEITURA MUNICIPAL DE SANTALUZ
RELATÓRIO RESUMIDO DE EXECUÇÃO ORÇAMENTÁRIABALANÇO ORÇAMENTÁRIO
ORÇAMENTO FISCAL DA SEGURIDADE SOCIAL
(Janeiro a Fevereiro) - 1º Bimestre de 2026

RECEITAS	PREVISÃO INICIAL	PREVISÃO ATUALIZADA (a)	RECEITAS REALIZADAS				SALDO (a-c)
			No Bimestre (b)	% (b/a)	Até o Bimestre (c)	% (c/a)	
RREO - Anexo 1 (LRF, Art. 52, inciso I, alíneas "a" e "b" do inciso II e §1º)							Em Reais
RECEITAS (EXCETO INTRA-ORÇAMENTÁRIAS) (I)	271.440.000,00	271.440.000,00	44.786.435,03	16,50	44.786.435,03	16,50	226.653.564,97
RECEITAS CORRENTES	259.710.000,00	259.710.000,00	44.786.435,03	17,24	44.786.435,03	17,24	214.923.564,97
IMPOSTOS, TAXAS E CONTRIBUIÇÕES DE MELHORIA	23.081.000,00	23.081.000,00	4.669.051,08	20,23	4.669.051,08	20,23	18.411.948,92
Impostos	22.284.000,00	22.284.000,00	4.443.974,46	19,94	4.443.974,46	19,94	17.840.025,54
Impostos sobre o Patrimônio	430.000,00	430.000,00	14.911,60	3,47	14.911,60	3,47	415.088,40
Impostos sobre a Renda e Proventos de Qualquer Natureza	5.863.000,00	5.863.000,00	1.503.549,17	25,64	1.503.549,17	25,64	4.359.450,83
Impostos sobre a Produção e Circulação de Mercadorias e Serviços	15.991.000,00	15.991.000,00	2.925.513,69	18,29	2.925.513,69	18,29	13.065.486,31
Taxas	797.000,00	797.000,00	225.076,62	28,24	225.076,62	28,24	571.923,38
Taxas pelo Exercício do Poder de Polícia	715.000,00	715.000,00	164.881,93	23,06	164.881,93	23,06	550.118,07
Taxas pela Prestação de Serviços	82.000,00	82.000,00	60.194,69	73,41	60.194,69	73,41	21.805,31
CONTRIBUIÇÕES	1.023.000,00	1.023.000,00	84.128,07	8,22	84.128,07	8,22	938.871,93
Contribuição para o Custeio do Serviço de Iluminação Pública	1.023.000,00	1.023.000,00	84.128,07	8,22	84.128,07	8,22	938.871,93
Contribuição para o Custeio do Serviço de Iluminação Pública	1.023.000,00	1.023.000,00	84.128,07	8,22	84.128,07	8,22	938.871,93
RECEITA PATRIMONIAL	903.000,00	903.000,00	311.788,66	34,53	311.788,66	34,53	591.211,34
Valores Mobiliários	903.000,00	903.000,00	311.788,66	34,53	311.788,66	34,53	591.211,34
Juros e Correções Monetárias	903.000,00	903.000,00	311.788,66	34,53	311.788,66	34,53	591.211,34
RECEITA DE SERVIÇOS	14.000,00	14.000,00	0,00	0,00	0,00	0,00	14.000,00
Outros Serviços	14.000,00	14.000,00	0,00	0,00	0,00	0,00	14.000,00
Outros Serviços	14.000,00	14.000,00	0,00	0,00	0,00	0,00	14.000,00
TRANSFERÊNCIAS CORRENTES	234.534.000,00	234.534.000,00	39.697.150,27	16,93	39.697.150,27	16,93	194.836.849,73
Transferências da União e de suas Entidades	162.808.000,00	162.808.000,00	27.708.524,05	17,02	27.708.524,05	17,02	135.099.475,95
Transferências Decorrentes de Participação na Receita da União	58.427.000,00	58.427.000,00	9.710.714,36	16,62	9.710.714,36	16,62	48.716.285,64
Transferências das Compensações Financeiras pela Exploração de Recursos Naturais	9.245.000,00	9.245.000,00	2.402.684,83	25,99	2.402.684,83	25,99	6.842.315,17
Transferências de Recursos do Sistema Único de Saúde - SUS	27.533.000,00	27.533.000,00	3.078.571,02	11,18	3.078.571,02	11,18	24.454.428,98
Transferências de Recursos do Fundo Nacional do Desenvolvimento da Educação - FNDE	9.096.000,00	9.096.000,00	1.235.650,98	13,58	1.235.650,98	13,58	7.860.349,02
Transferências de Recursos de Complementação da União ao Fundo de Manutenção e Desenvolvimento da Educação Básica e de Valorização dos Profissionais d	49.542.000,00	49.542.000,00	10.667.173,09	21,53	10.667.173,09	21,53	38.874.826,91
Transferências de Recursos do Fundo Nacional de Assistência Social - FNAS	1.863.000,00	1.863.000,00	85.761,48	4,60	85.761,48	4,60	1.777.238,52
Transferências de Convênios da União e de Suas Entidades	3.226.000,00	3.226.000,00	0,00	0,00	0,00	0,00	3.226.000,00
Outras Transferências de Recursos da União e de suas Entidades	3.876.000,00	3.876.000,00	527.968,29	13,62	527.968,29	13,62	3.348.031,71
Transferências dos Estados e do Distrito Federal e de suas Entidades	16.663.000,00	16.663.000,00	3.905.607,34	23,44	3.905.607,34	23,44	12.757.392,66
Participação na Receita dos Estados e Distrito Federal	12.958.000,00	12.958.000,00	3.002.053,19	23,17	3.002.053,19	23,17	9.955.946,81
Transferências de Recursos do Sistema Único de Saúde - SUS	500.000,00	500.000,00	0,00	0,00	0,00	0,00	500.000,00
Transferências de Convênios dos Estados e DF e de Suas Entidades	544.000,00	544.000,00	0,00	0,00	0,00	0,00	544.000,00
Outras Transferências dos Estados e Distrito Federal	2.661.000,00	2.661.000,00	903.554,15	33,96	903.554,15	33,96	1.757.445,85
Transferências de Outras Instituições Públicas	55.063.000,00	55.063.000,00	8.083.018,88	14,68	8.083.018,88	14,68	46.979.981,12
Transferências de Recursos do Fundo de Manutenção e Desenvolvimento da Educação Básica e de Valorização dos Profissionais da Educação - FUNDEB	55.063.000,00	55.063.000,00	8.083.018,88	14,68	8.083.018,88	14,68	46.979.981,12
OUTRAS RECEITAS CORRENTES	155.000,00	155.000,00	24.316,95	15,69	24.316,95	15,69	130.683,05
Multas Administrativas, Contratuais e Judiciais	71.000,00	71.000,00	0,00	0,00	0,00	0,00	71.000,00
Multas Administrativas, Contratuais e Judiciais	71.000,00	71.000,00	0,00	0,00	0,00	0,00	71.000,00
Indenizações, Restituições e Ressarcimentos	62.000,00	62.000,00	24.186,42	39,01	24.186,42	39,01	37.813,58
Indenizações	14.000,00	14.000,00	0,00	0,00	0,00	0,00	14.000,00

SIAFIC -

Página: 1 de 3





PODER EXECUTIVO

PREFEITURA MUNICIPAL DE SANTALUZ-BA

A Prefeitura Municipal de Santaluz, Estado da Bahia, visando a transparência dos seus atos, vem a PUBLICAR:

BA - EXECUTIVO

PREFEITURA MUNICIPAL DE SANTALUZ

RELATÓRIO RESUMIDO DE EXECUÇÃO ORÇAMENTÁRIA

BALANÇO ORÇAMENTÁRIO

ORÇAMENTO FISCAL DA SEGURIDADE SOCIAL

(Janeiro a Fevereiro) - 1º Bimestre de 2026



Restituições	48.000,00	48.000,00	24.186,42	50,39	24.186,42	50,39	23.813,58
Demais Receitas Correntes	22.000,00	22.000,00	130,53	0,59	130,53	0,59	21.869,47
Outras Receitas Correntes	22.000,00	22.000,00	130,53	0,59	130,53	0,59	21.869,47
RECEITAS DE CAPITAL	11.730.000,00	11.730.000,00	0,00	0,00	0,00	0,00	11.730.000,00
OPERAÇÕES DE CRÉDITO	8.300.000,00	8.300.000,00	0,00	0,00	0,00	0,00	8.300.000,00
Operações de Crédito - Mercado Interno	8.300.000,00	8.300.000,00	0,00	0,00	0,00	0,00	8.300.000,00
Operações de Crédito Contratual - Mercado Interno	8.300.000,00	8.300.000,00	0,00	0,00	0,00	0,00	8.300.000,00
ALIENAÇÃO DE BENS	55.000,00	55.000,00	0,00	0,00	0,00	0,00	55.000,00
Alienação de Bens Móveis	55.000,00	55.000,00	0,00	0,00	0,00	0,00	55.000,00
Alienação de Bens Móveis e Semoventes	55.000,00	55.000,00	0,00	0,00	0,00	0,00	55.000,00
TRANSFERÊNCIAS DE CAPITAL	3.375.000,00	3.375.000,00	0,00	0,00	0,00	0,00	3.375.000,00
Transferências da União e de suas Entidades	2.895.000,00	2.895.000,00	0,00	0,00	0,00	0,00	2.895.000,00
Transferências de Recursos do Sistema Único de Saúde - SUS	167.000,00	167.000,00	0,00	0,00	0,00	0,00	167.000,00
Transferências de Recursos do Fundo Nacional do Desenvolvimento da Educação - FNDE	66.000,00	66.000,00	0,00	0,00	0,00	0,00	66.000,00
Transferências de Convênios da União e de suas Entidades	2.414.000,00	2.414.000,00	0,00	0,00	0,00	0,00	2.414.000,00
Outras Transferências de Recursos da União e de suas Entidades	248.000,00	248.000,00	0,00	0,00	0,00	0,00	248.000,00
Transferências dos Estados e do Distrito Federal e de suas Entidades	480.000,00	480.000,00	0,00	0,00	0,00	0,00	480.000,00
Transferências de Recursos do Sistema Único de Saúde - SUS dos Estados e DF	300.000,00	300.000,00	0,00	0,00	0,00	0,00	300.000,00
Transferências de Convênios dos Estados e DF e de Suas Entidades	180.000,00	180.000,00	0,00	0,00	0,00	0,00	180.000,00
RECEITAS (INTRA-ORÇAMENTÁRIAS) (II)	0,00	0,00	0,00	0,00	0,00	0,00	0,00
SUBTOTAL DAS RECEITAS (III) = (I + II)	271.440.000,00	271.440.000,00	44.786.435,03	16,50	44.786.435,03	16,50	226.653.564,97
OPERAÇÕES DE CRÉDITO / REFINANCIAMENTO (IV)	0,00	0,00	0,00	0,00	0,00	0,00	0,00
Operações de Crédito - Mercado Interno	0,00	0,00	0,00	0,00	0,00	0,00	0,00
Mobiliária	0,00	0,00	0,00	0,00	0,00	0,00	0,00
Contratual	0,00	0,00	0,00	0,00	0,00	0,00	0,00
Operações de Crédito - Mercado Externo	0,00	0,00	0,00	0,00	0,00	0,00	0,00
Mobiliária	0,00	0,00	0,00	0,00	0,00	0,00	0,00
Contratual	0,00	0,00	0,00	0,00	0,00	0,00	0,00
SUBTOTAL COM REFINANCIAMENTO (V) = (III + IV)	271.440.000,00	271.440.000,00	44.786.435,03	16,50	44.786.435,03	16,50	226.653.564,97
DÉFICIT (VI)¹	--	--	--	--	0,00	--	--
TOTAL (VII) = (V + VI)	271.440.000,00	271.440.000,00	44.786.435,03	16,50	44.786.435,03	16,50	226.653.564,97
SALDOS DE EXERCÍCIOS ANTERIORES	--	0,00	--	--	0,00	--	--
Recursos Arrecadados em Exercícios Anteriores - RPPS	--	--	--	--	--	--	--
Superávit Financeiro Utilizado para Créditos Adicionais	--	0,00	--	--	0,00	--	--





PODER EXECUTIVO

PREFEITURA MUNICIPAL DE SANTALUZ-BA

A Prefeitura Municipal de Santaluz, Estado da Bahia, visando a transparência dos seus atos, vem a PUBLICAR:

DESPESAS	DOTAÇÃO INICIAL (d)	DOTAÇÃO ATUALIZADA (e)	DESPESAS EMPENHADAS		SALDO (g)=(e-f)	DESPESAS LIQUIDADAS		SALDO (i)=(e-h)	DESPESAS PAGAS ATÉ O MÊS (j)	INSCRITAS EM RESTOS A PAGAR NÃO PROCESSADOS (k)
			No Bimestre	Até o Bimestre (f)		No Bimestre	Até o Bimestre (h)			
DESPESAS (EXCETO INTRA-ORÇAMENTÁRIAS) (VIII)	271.440.000,00	271.440.000,00	81.508.103,37	81.508.103,37	189.931.896,63	36.458.442,78	36.458.442,78	234.981.557,22	34.904.334,24	0,00
DESPESAS CORRENTES	225.350.000,00	225.350.000,00	75.577.435,30	75.577.435,30	149.772.564,70	31.465.625,25	31.465.625,25	193.884.374,75	30.230.037,53	0,00
PESSOAL E ENCARGOS SOCIAIS	130.932.000,00	130.932.000,00	52.822.575,54	52.822.575,54	78.109.424,46	19.951.991,32	19.951.991,32	110.980.008,68	19.802.753,19	0,00
JUROS E ENCARGOS DA DÍVIDA	3.923.000,00	3.923.000,00	971.038,57	971.038,57	2.951.961,43	971.038,57	971.038,57	2.951.961,43	971.038,57	0,00
OUTRAS DESPESAS CORRENTES	90.495.000,00	90.495.000,00	21.783.821,19	21.783.821,19	68.711.178,81	10.542.595,36	10.542.595,36	79.952.404,64	9.456.245,77	0,00
DESPESAS DE CAPITAL	44.740.000,00	44.740.000,00	5.930.668,07	5.930.668,07	38.809.331,93	4.992.817,53	4.992.817,53	39.747.182,47	4.674.296,71	0,00
INVESTIMENTOS	41.281.000,00	41.281.000,00	4.767.379,50	4.767.379,50	36.513.620,50	4.664.937,35	4.664.937,35	36.616.062,65	4.346.416,53	0,00
AMORTIZAÇÃO DA DÍVIDA	3.459.000,00	3.459.000,00	1.163.288,57	1.163.288,57	2.295.711,43	327.880,18	327.880,18	3.131.119,82	327.880,18	0,00
RESERVA DE CONTINGÊNCIA	1.350.000,00	1.350.000,00	0,00	0,00	1.350.000,00	0,00	0,00	1.350.000,00	0,00	0,00
RESERVA DE CONTINGÊNCIA	1.350.000,00	1.350.000,00	0,00	0,00	1.350.000,00	0,00	0,00	1.350.000,00	0,00	0,00
DESPESAS (INTRA-ORÇAMENTÁRIAS) (IX)	0,00	0,00	0,00	0,00	0,00	0,00	0,00	0,00	0,00	0,00
SUBTOTAL DAS DESPESAS (X) = (VIII + IX)	271.440.000,00	271.440.000,00	81.508.103,37	81.508.103,37	189.931.896,63	36.458.442,78	36.458.442,78	234.981.557,22	34.904.334,24	0,00
AMORTIZAÇÃO DA DÍV. / REFINANCIAMENTO (XI)	0,00	0,00	0,00	0,00	0,00	0,00	0,00	0,00	0,00	0,00
Amortização da Dívida Interna	0,00	0,00	0,00	0,00	0,00	0,00	0,00	0,00	0,00	0,00
Dívida Mobiliária	0,00	0,00	0,00	0,00	0,00	0,00	0,00	0,00	0,00	0,00
Outras Dívidas	0,00	0,00	0,00	0,00	0,00	0,00	0,00	0,00	0,00	0,00
Amortização da Dívida Externa	0,00	0,00	0,00	0,00	0,00	0,00	0,00	0,00	0,00	0,00
Dívida Mobiliária	0,00	0,00	0,00	0,00	0,00	0,00	0,00	0,00	0,00	0,00
Outras Dívidas	0,00	0,00	0,00	0,00	0,00	0,00	0,00	0,00	0,00	0,00
SUBTOTAL C/ REFINANCIAMENTO (XII) = (X + XI)	271.440.000,00	271.440.000,00	81.508.103,37	81.508.103,37	189.931.896,63	36.458.442,78	36.458.442,78	234.981.557,22	34.904.334,24	0,00
SUPERÁVIT (XIII)	--	--	--	0,00	--	--	8.327.992,25	--	--	--
TOTAL (XIV) = (XII + XIII)	271.440.000,00	271.440.000,00	81.508.103,37	81.508.103,37	189.931.896,63	36.458.442,78	44.786.435,03	234.981.557,22	34.904.334,24	0,00
RESERVA DO RPPS	0,00	0,00	0,00	0,00	0,00	0,00	0,00	0,00	0,00	0,00

FONTE: Sistema: Sistema CONTÁBIL, Unidade Responsável: PREFEITURA MUNICIPAL DE SANTALUZ

1 O déficit será apurado pela diferença entre a receita realizada e a despesa liquidada nos cinco primeiros bimestres e a despesa empenhada no último bimestre.

2 Essa linha será apresentada somente no Demonstrativo aplicado aos Estados.

ARISMÁRIO BARBOSA JUNIOR
Prefeito Municipal
Matrícula: 6422

Jefferson Serafim Ferreira
Contador(a)
Reg. Prof.: CRCBA 036944/O-0



PODER EXECUTIVO

PREFEITURA MUNICIPAL DE SANTALUZ-BA

A Prefeitura Municipal de Santaluz, Estado da Bahia, visando a transparência dos seus atos, vem a PUBLICAR:

BA - EXECUTIVO

PREFEITURA MUNICIPAL DE SANTALUZ

RELATÓRIO RESUMIDO DE EXECUÇÃO ORÇAMENTÁRIA

DEMONSTRATIVO DA EXECUÇÃO DAS DESPESAS POR FUNÇÃO/SUBFUNÇÃO

ORÇAMENTO FISCAL DA SEGURIDADE SOCIAL

(Janeiro a Fevereiro) - 1º Bimestre de 2026

RREO - Anexo 2 (LRF, Art. 52, inciso II, alínea "c")



FUNÇÃO / SUBFUNÇÃO	DOTAÇÃO INICIAL	DOTAÇÃO ATUALIZADA (a)	DESPESAS EMPENHADAS			SALDO (c) = (a-b)	DESPESAS LIQUIDADAS			SALDO (e) = (a-d)	INSCRITAS EM RESTOS A PAGAR NÃO PROCESSADOS* (f)
			No Bimestre	Até o Bimestre (b)	% (b/total b)		No Bimestre	Até o Bimestre (d)	% (d/total d)		
DESPESAS (EXCETO INTRA-ORÇAMENTÁRIAS) (I)	271.440.000,00	271.440.000,00	81.508.103,37	81.508.103,37	100,00	189.931.896,63	36.458.442,78	36.458.442,78	100,00	234.981.557,22	0,00
LEGISLATIVA	7.853.000,00	7.853.000,00	5.989.542,06	5.989.542,06	7,35	1.863.457,94	268.262,52	268.262,52	0,74	7.584.737,48	0,00
Ação Legislativa	7.853.000,00	7.853.000,00	5.989.542,06	5.989.542,06	7,35	1.863.457,94	268.262,52	268.262,52	0,74	7.584.737,48	0,00
SAÚDE	50.247.000,00	50.247.000,00	16.720.060,94	16.720.060,94	20,51	33.526.939,06	6.622.148,74	6.622.148,74	18,16	43.624.851,26	0,00
Atenção Básica	21.549.000,00	21.549.000,00	7.749.966,04	7.749.966,04	9,51	13.799.033,96	3.527.618,63	3.527.618,63	9,68	18.021.381,37	0,00
Assistência Hospitalar e Ambulatorial	24.443.000,00	24.443.000,00	6.695.434,05	6.695.434,05	8,21	17.747.565,95	2.145.072,51	2.145.072,51	5,88	22.297.927,49	0,00
Suporte Profilático e Terapêutico	1.189.000,00	1.189.000,00	774.540,01	774.540,01	0,95	414.459,99	774.436,39	774.436,39	2,12	414.563,61	0,00
Vigilância Epidemiológica	3.066.000,00	3.066.000,00	1.500.120,84	1.500.120,84	1,84	1.565.879,16	175.021,21	175.021,21	0,48	2.890.978,79	0,00
EDUCAÇÃO	127.260.000,00	127.260.000,00	32.601.575,84	32.601.575,84	40,00	94.658.424,16	16.840.502,83	16.840.502,83	46,19	110.419.497,17	0,00
ADMINISTRAÇÃO GERAL	10.720.000,00	10.720.000,00	3.008.719,23	3.008.719,23	3,69	7.711.280,77	1.019.030,80	1.019.030,80	2,80	9.700.969,20	0,00
Ensino Fundamental	70.409.000,00	70.409.000,00	19.351.356,82	19.351.356,82	23,74	51.057.643,18	11.360.828,73	11.360.828,73	31,16	59.048.171,27	0,00
Ensino Superior	1.261.000,00	1.261.000,00	1.121.200,00	1.121.200,00	1,38	139.800,00	235.100,00	235.100,00	0,64	1.025.900,00	0,00
Educação Infantil	35.835.000,00	35.835.000,00	7.301.452,78	7.301.452,78	8,96	28.533.547,22	3.957.484,76	3.957.484,76	10,85	31.877.515,24	0,00
Educação de Jovens e Adultos	326.000,00	326.000,00	0,00	0,00	0,00	326.000,00	0,00	0,00	0,00	326.000,00	0,00
Educação Básica	8.709.000,00	8.709.000,00	1.818.847,01	1.818.847,01	2,23	6.890.152,99	268.058,54	268.058,54	0,74	8.440.941,46	0,00
CULTURA	6.701.000,00	6.701.000,00	396.825,07	396.825,07	0,49	6.304.174,93	298.541,14	298.541,14	0,82	6.402.458,86	0,00
Patr. Hist., Artístico e Arqueológico	6.638.000,00	6.638.000,00	396.825,07	396.825,07	0,49	6.241.174,93	298.541,14	298.541,14	0,82	6.339.458,86	0,00
Difusão Cultural	63.000,00	63.000,00	0,00	0,00	0,00	63.000,00	0,00	0,00	0,00	63.000,00	0,00
URBANISMO	37.592.000,00	37.592.000,00	9.770.131,81	9.770.131,81	11,99	27.821.868,19	5.179.093,51	5.179.093,51	14,21	32.412.906,49	0,00
Infra-estrutura Urbana	19.360.000,00	19.360.000,00	2.836.921,19	2.836.921,19	3,48	16.523.078,81	1.760.720,52	1.760.720,52	4,83	17.599.279,48	0,00
Serviços Urbanos	18.232.000,00	18.232.000,00	6.933.210,62	6.933.210,62	8,51	11.298.789,38	3.418.372,99	3.418.372,99	9,38	14.813.627,01	0,00
GESTÃO AMBIENTAL	1.464.000,00	1.464.000,00	732.106,00	732.106,00	0,90	731.894,00	179.632,06	179.632,06	0,49	1.284.367,94	0,00
Preservação e Conservação Ambiental	1.464.000,00	1.464.000,00	732.106,00	732.106,00	0,90	731.894,00	179.632,06	179.632,06	0,49	1.284.367,94	0,00
JUDICIÁRIA	1.211.000,00	1.211.000,00	587.520,22	587.520,22	0,72	623.479,78	206.385,95	206.385,95	0,57	1.004.614,05	0,00
ADMINISTRAÇÃO GERAL	1.211.000,00	1.211.000,00	587.520,22	587.520,22	0,72	623.479,78	206.385,95	206.385,95	0,57	1.004.614,05	0,00
AGRICULTURA	482.000,00	482.000,00	135.000,00	135.000,00	0,17	347.000,00	135.000,00	135.000,00	0,37	347.000,00	0,00
Promoção Da Produção Agropecuária	482.000,00	482.000,00	135.000,00	135.000,00	0,17	347.000,00	135.000,00	135.000,00	0,37	347.000,00	0,00






PODER EXECUTIVO


PREFEITURA MUNICIPAL DE SANTALUZ-BA

A Prefeitura Municipal de Santaluz, Estado da Bahia, visando a transparência dos seus atos, vem a PUBLICAR:

COMÉRCIO E SERVIÇOS	547.000,00	547.000,00	256.620,00	256.620,00	0,31	290.380,00	39.651,36	39.651,36	0,11	507.348,64	0,00
Mineração	547.000,00	547.000,00	256.620,00	256.620,00	0,31	290.380,00	39.651,36	39.651,36	0,11	507.348,64	0,00
DESPORTO E LAZER	2.973.000,00	2.973.000,00	655.638,65	655.638,65	0,80	2.317.361,35	320.247,49	320.247,49	0,88	2.652.752,51	0,00
Desporto Comunitário	2.973.000,00	2.973.000,00	655.638,65	655.638,65	0,80	2.317.361,35	320.247,49	320.247,49	0,88	2.652.752,51	0,00
ENCARGOS ESPECIAIS	10.378.000,00	10.378.000,00	2.470.539,18	2.470.539,18	3,03	7.907.460,82	1.534.173,28	1.534.173,28	4,21	8.843.826,72	0,00
ADMINISTRAÇÃO GERAL	10.378.000,00	10.378.000,00	2.470.539,18	2.470.539,18	3,03	7.907.460,82	1.534.173,28	1.534.173,28	4,21	8.843.826,72	0,00
ADMINISTRAÇÃO	15.313.000,00	15.313.000,00	8.073.275,33	8.073.275,33	9,90	7.239.724,67	3.438.497,29	3.438.497,29	9,43	11.874.502,71	0,00
ADMINISTRAÇÃO GERAL	14.877.000,00	14.877.000,00	7.823.275,33	7.823.275,33	9,60	7.053.724,67	3.400.165,94	3.400.165,94	9,33	11.476.834,06	0,00
Controle Interno	436.000,00	436.000,00	250.000,00	250.000,00	0,31	186.000,00	38.331,35	38.331,35	0,11	397.668,65	0,00
SEGURANÇA PÚBLICA	135.000,00	135.000,00	79.200,00	79.200,00	0,10	55.800,00	79.200,00	79.200,00	0,22	55.800,00	0,00
ADMINISTRAÇÃO GERAL	16.000,00	16.000,00	0,00	0,00	0,00	16.000,00	0,00	0,00	0,00	16.000,00	0,00
Defesa Civil	119.000,00	119.000,00	79.200,00	79.200,00	0,10	39.800,00	79.200,00	79.200,00	0,22	39.800,00	0,00
ASSISTÊNCIA SOCIAL	7.934.000,00	7.934.000,00	3.040.068,27	3.040.068,27	3,73	4.893.931,73	1.317.106,61	1.317.106,61	3,61	6.616.893,39	0,00
Assistência à Criança e ao Adolescente	177.000,00	177.000,00	115.000,00	115.000,00	0,14	62.000,00	23.715,67	23.715,67	0,07	153.284,33	0,00
Assistência Comunitária	7.661.000,00	7.661.000,00	2.925.068,27	2.925.068,27	3,59	4.735.931,73	1.293.390,94	1.293.390,94	3,55	6.367.609,06	0,00
Habitação Urbana	96.000,00	96.000,00	0,00	0,00	0,00	96.000,00	0,00	0,00	0,00	96.000,00	0,00
RESERVA DE CONTINGÊNCIA	1.350.000,00	1.350.000,00	0,00	0,00	0,00	1.350.000,00	0,00	0,00	0,00	1.350.000,00	0,00
Reserva de Contingência	1.350.000,00	1.350.000,00	0,00	0,00	0,00	1.350.000,00	0,00	0,00	0,00	1.350.000,00	0,00
DESPESAS (INTRA-ORÇAMENTÁRIAS) (II)	0,00	0,00	0,00	0,00	0,00	0,00	0,00	0,00	0,00	0,00	0,00
TOTAL (III) = (I + II)	271.440.000,00	271.440.000,00	81.508.103,37	81.508.103,37	100,00	189.931.896,63	36.458.442,78	36.458.442,78	100,00	234.981.557,22	0,00

Fonte: Sistema: Sistema CONTÁBIL, Unidade Responsável: PREFEITURA MUNICIPAL DE SANTALUZ
 1 Essa coluna poderá ser apresentada somente no último bimestre


 ARISMÁRIO BARBOSA JUNIOR
 Prefeito Municipal
 Matrícula: 6422


 Jefferson Serafim Ferreira
 Contador(a)
 Reg. Prof.: CRCBA 036944/O-0





PODER EXECUTIVO

PREFEITURA MUNICIPAL DE SANTALUZ-BA

A Prefeitura Municipal de Santaluz, Estado da Bahia, visando a transparência dos seus atos, vem a PUBLICAR:

BA - EXECUTIVO

PREFEITURA MUNICIPAL DE SANTALUZ
RELATÓRIO RESUMIDO DE EXECUÇÃO ORÇAMENTÁRIA
DEMONSTRATIVO DA RECEITA CORRENTE LÍQUIDA
ORÇAMENTO FISCAL DA SEGURIDADE SOCIAL
Março de 2025 até Fevereiro de 2026



RREO - Anexo 3 (LRF, Art. 53, inciso I)

Em Reais

ESPECIFICAÇÃO	EVOLUÇÃO DA RECEITA REALIZADA NOS ÚLTIMOS 12 MESES												TOTAL (ULT. 12 M)	PREVISÃO ATUALIZADA 2026
	03/2025	04/2025	05/2025	06/2025	07/2025	08/2025	09/2025	10/2025	11/2025	12/2025	01/2026	02/2026		
RECEITAS CORRENTES (I)	18.731.310,48	19.078.720,50	24.963.439,07	21.338.623,72	22.822.969,22	20.114.385,43	23.543.729,61	19.317.052,31	20.803.059,66	29.579.321,61	25.050.284,25	22.905.636,12	268.248.531,98	274.173.000,00
Impostos, Taxas e Contribuições de Melhoria	2.008.439,32	1.920.246,29	2.051.654,50	2.348.275,95	2.281.993,48	2.592.163,15	2.390.318,97	2.398.045,02	2.254.691,25	3.650.053,39	2.443.004,37	2.226.046,71	28.564.932,40	23.081.000,00
IPFU	34.433,30	8.175,75	9.871,51	8.622,79	8.135,25	24.531,62	49.365,35	48.900,31	15.267,84	10.854,46	8.010,48	6.901,12	233.069,76	269.000,00
ISS	0,00	0,00	0,00	0,00	0,00	0,00	0,00	0,00	0,00	0,00	0,00	0,00	0,00	0,00
ITBI	0,00	0,00	400,00	1.000,00	0,00	800,00	0,00	3.600,00	0,00	2.720,00	0,00	0,00	8.520,00	161.000,00
IRRF	534.016,66	515.543,01	675.187,58	690.845,54	562.713,45	687.119,07	649.235,09	668.600,31	685.431,89	2.026.387,25	951.871,46	551.677,71	9.198.629,02	5.863.000,00
Outros Impostos, Taxas e Contribuições de Melhoria	1.439.989,36	1.396.527,55	1.366.195,41	1.647.807,62	1.711.144,78	1.879.712,46	1.691.718,53	1.676.944,40	1.553.991,52	1.610.091,68	1.483.122,43	1.667.467,88	19.124.713,62	16.788.000,00
Contribuições	91.344,99	0,00	94.197,08	93.646,37	82.133,68	77.039,82	75.260,65	0,00	154.249,95	88.057,43	84.128,07	0,00	840.058,04	1.023.000,00
Receta Patrimonial	238.392,11	250.058,19	240.915,35	241.099,11	1.053.665,60	252.034,23	745.946,76	248.945,68	365.612,77	175.684,96	138.388,32	173.400,34	4.124.143,42	903.000,00
Rendimentos de Aplicação Financeira	238.392,11	250.058,19	240.915,35	241.099,11	1.053.665,60	252.034,23	745.946,76	248.945,68	365.612,77	175.684,96	138.388,32	173.400,34	4.124.143,42	903.000,00
Outras Receitas Patrimoniais	0,00	0,00	0,00	0,00	0,00	0,00	0,00	0,00	0,00	0,00	0,00	0,00	0,00	0,00
Receta Agropecuária	0,00	0,00	0,00	0,00	0,00	0,00	0,00	0,00	0,00	0,00	0,00	0,00	0,00	0,00
Receta Industrial	0,00	0,00	0,00	0,00	0,00	0,00	0,00	0,00	0,00	0,00	0,00	0,00	0,00	0,00
Receta de Serviços	0,00	0,00	0,00	0,00	0,00	0,00	0,00	0,00	0,00	0,00	0,00	0,00	0,00	0,00
Transferências Correntes	16.379.244,75	16.896.850,93	22.567.424,60	18.647.384,72	19.394.776,64	17.179.395,95	20.204.323,38	16.655.404,02	18.017.828,42	25.469.042,24	22.371.721,43	20.494.914,18	234.278.311,26	248.997.000,00
Cota-Parte do FPM	4.203.587,56	4.271.562,26	5.448.983,32	5.596.854,53	5.882.644,09	4.532.902,99	5.752.431,98	3.857.954,08	5.244.270,24	8.445.229,25	5.368.113,37	6.749.325,44	65.353.859,11	70.009.000,00
Cota-Parte do ICMS	1.563.673,68	1.764.669,64	1.656.177,56	1.536.384,30	1.917.181,28	1.687.876,28	1.982.220,78	1.483.813,53	1.686.177,24	2.821.530,90	1.442.867,29	1.855.595,73	21.398.168,21	14.170.000,00
Cota-Parte do IPVA	125.571,39	92.701,12	122.075,01	88.073,29	209.794,61	164.400,04	212.717,68	213.419,64	148.635,55	140.749,74	187.836,69	222.735,91	1.928.800,67	1.464.000,00
Cota-Parte do ITR	69,47	134,20	25.420,05	422,10	122,85	934,01	3.728,12	10.458,74	4.139,35	3.922,94	20.702,13	251,63	70.315,59	58.000,00
Transferências da LC 61/1989	10.501,19	9.859,40	9.578,59	10.904,47	9.355,79	10.334,55	10.959,57	10.510,30	10.387,97	12.582,98	11.008,10	11.551,85	127.534,76	90.000,00
Transferências do FUNDEB	6.166.688,46	7.252.717,59	7.434.206,32	7.578.852,06	7.224.877,07	7.479.304,08	6.901.762,44	7.153.466,73	7.458.746,57	8.992.239,03	12.126.765,95	6.623.426,02	92.393.052,32	104.665.000,00
Outras Transferências Correntes	4.309.153,00	3.505.206,72	7.870.983,75	3.835.803,97	4.150.800,95	3.303.554,00	3.925.502,81	3.925.781,00	3.465.471,50	5.052.777,40	3.214.427,90	5.032.027,60	53.006.580,60	58.601.000,00
Outras Receitas Correntes	13.889,31	11.565,09	9.247,54	8.217,57	10.399,82	13.752,28	127.879,85	14.657,59	10.677,27	196.483,59	13.042,06	11.274,89	441.086,86	155.000,00
DEDUÇÕES (II)	1.178.580,28	1.225.813,29	1.450.531,02	1.444.346,70	1.112.561,81	1.277.240,51	1.171.705,62	1.113.129,09	1.416.644,34	1.777.106,94	1.403.903,52	1.765.581,82	16.337.144,94	14.463.000,00
Contrib. do Servidor para o Plano de Previdência	0,00	0,00	0,00	0,00	0,00	0,00	0,00	0,00	0,00	0,00	0,00	0,00	0,00	0,00
Compensação Financ. entre Regimes Previdência	0,00	0,00	0,00	0,00	0,00	0,00	0,00	0,00	0,00	0,00	0,00	0,00	0,00	0,00
Rendimentos de Aplicações de Recursos Previdenciários	0,00	0,00	0,00	0,00	0,00	0,00	0,00	0,00	0,00	0,00	0,00	0,00	0,00	0,00
Dedução de Receita para Formação do FUNDEB	1.178.580,28	1.225.813,29	1.450.531,02	1.444.346,70	1.112.561,81	1.277.240,51	1.171.705,62	1.113.129,09	1.416.644,34	1.777.106,94	1.403.903,52	1.765.581,82	16.337.144,94	14.463.000,00
RECEITA CORRENTE LÍQUIDA (III) = (I - II)	17.552.730,20	17.852.907,21	23.512.908,05	19.894.277,02	21.710.407,41	18.837.144,92	22.372.023,99	18.203.923,22	19.386.415,32	27.802.214,67	23.646.380,73	21.140.054,30	251.911.387,04	259.710.000,00
(-) Transferências obrigatórias da União relativas às emendas individuais (art. 166-A, § 1º, da CF) (IV)	0,00	0,00	0,00	0,00	0,00	0,00	0,00	0,00	0,00	0,00	0,00	0,00	0,00	0,00
RECEITA CORRENTE LÍQUIDA AJUSTADA PARA CÁLCULO DOS LIMITES DA DESPESA COM PESSOAL (V) = (III - IV)	17.552.730,20	17.852.907,21	23.512.908,05	19.894.277,02	21.710.407,41	18.837.144,92	22.372.023,99	18.203.923,22	19.386.415,32	27.802.214,67	23.646.380,73	21.140.054,30	251.911.387,04	259.710.000,00
(-) Transf. obrigatórias da União relativas às emendas de bancada (art. 166, § 16, da CF) (VI)	0,00	0,00	0,00	0,00	0,00	0,00	0,00	0,00	0,00	0,00	0,00	0,00	0,00	0,00
(-) Transf. da União relativas a remuneração dos agentes comunitários de saúde e de combate às endemias (CF, art. 198, & 113) (VII)	0,00	0,00	0,00	0,00	0,00	0,00	0,00	0,00	0,00	0,00	188.036,00	188.036,00	376.072,00	0,00
(-) Outras Deduções Constitucionais ou Legais (VIII)	0,00	0,00	0,00	0,00	0,00	0,00	0,00	0,00	0,00	0,00	0,00	0,00	0,00	0,00
REC. CORRENTE LÍQUIDA AJUSTADA PARA CÁLCULO DOS LIMITES DA DESPESA COM PESSOAL (V) = (V - VI - VII - VIII)	17.552.730,20	17.852.907,21	23.512.908,05	19.894.277,02	21.710.407,41	18.837.144,92	22.372.023,99	18.203.923,22	19.386.415,32	27.802.214,67	23.458.344,73	20.952.018,30	251.535.315,04	259.710.000,00

FONTE: Sistema: Sistema CONTÁBIL, Unidade Responsável: PREFEITURA MUNICIPAL DE SANTALUZ




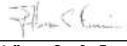


PODER EXECUTIVO

PREFEITURA MUNICIPAL DE SANTALUZ-BA

A Prefeitura Municipal de Santaluz, Estado da Bahia, visando a transparência dos seus atos, vem a PUBLICAR:


ARISMÁRIO BARBOSA JUNIOR
Prefeito Municipal
Matrícula: 6422


Jefferson Serafim Ferreira
Contador(a)
Reg. Prof.: CRCBA 036944/O-0





PODER EXECUTIVO

PREFEITURA MUNICIPAL DE SANTALUZ-BA

A Prefeitura Municipal de Santaluz, Estado da Bahia, visando a transparência dos seus atos, vem a PUBLICAR:

BA - EXECUTIVO

PREFEITURA MUNICIPAL DE SANTALUZ

RELATÓRIO RESUMIDO DE EXECUÇÃO ORÇAMENTÁRIA

DEMONSTRATIVO DAS RECEITAS E DESPESAS PREVIDENCIÁRIAS - MUNICÍPIOS

ORÇAMENTO FISCAL DA SEGURIDADE SOCIAL I

(Janeiro a Fevereiro) - 1º Bimestre de 2026



RREO - Anexo 4 (LRF, Art. 53, inciso II)

Em Reais

RECEITAS PREVIDENCIÁRIAS - RPPS (FUNDO EM CAPITALIZAÇÃO)	PREVISÃO ATUALIZADA		RECEITAS REALIZADAS		
RECEITAS CORRENTES (I)		0,00		0,00	
Receita de Contribuições dos Segurados		0,00		0,00	
Ativo		0,00		0,00	
Inativo		0,00		0,00	
Pensionista		0,00		0,00	
Receita de Contribuições Patronais		0,00		0,00	
Ativo		0,00		0,00	
Inativo		0,00		0,00	
Pensionista		0,00		0,00	
Receita Patrimonial		0,00		0,00	
Receitas Imobiliárias		0,00		0,00	
Receitas de Valores Mobiliários		0,00		0,00	
Outras Receitas Patrimoniais		0,00		0,00	
Receita de Serviços		0,00		0,00	
Outras Receitas Correntes		0,00		0,00	
Compensação Previdenciária entre os Regimes		0,00		0,00	
Aportes Periódicos para Amortização de Déficit Atuarial do RPPS (II)1		0,00		0,00	
Demais Receitas Correntes		0,00		0,00	
RECEITAS DE CAPITAL (III)		0,00		0,00	
Alienação de Bens, Direitos e Ativos		0,00		0,00	
Amortização de Empréstimos		0,00		0,00	
Outras Receitas de Capital		0,00		0,00	
TOTAL DAS RECEITAS PREVIDENCIÁRIAS - RPPS(IV) = (I + III - II)		0,00		0,00	
DESPESAS PREVIDENCIÁRIAS - RPPS (FUNDO EM CAPITALIZAÇÃO)	DOTAÇÃO ATUALIZADA	DESPESAS EMPENHADAS	DESPESAS LIQUIDADAS	DESPESAS PAGAS	INSCRITAS EM RESTOS A PAGAR NÃO PROCESSADOS
		Até o Bimestre	Até o Bimestre	Até o Bimestre	No Exercício
Benefícios	0,00	0,00	0,00	0,00	0,00
Aposentadorias	0,00	0,00	0,00	0,00	0,00
Pensões por Morte	0,00	0,00	0,00	0,00	0,00
Outras Despesas Previdenciárias	0,00	0,00	0,00	0,00	0,00
Compensação Previdenciária entre os regimes	0,00	0,00	0,00	0,00	0,00
Demais Despesas Previdenciárias	0,00	0,00	0,00	0,00	0,00
TOTAL DAS DESPESAS DO FUNDO EM CAPITALIZAÇÃO (V)	0,00	0,00	0,00	0,00	0,00
RESULTADO PREVIDENCIÁRIO - FUNDO EM CAPITALIZAÇÃO (VI) = (IV - V)2RECURSOS	0,00	0,00	0,00	0,00	--





PODER EXECUTIVO

PREFEITURA MUNICIPAL DE SANTALUZ-BA

A Prefeitura Municipal de Santaluz, Estado da Bahia, visando a transparência dos seus atos, vem a PUBLICAR:

RECURSOS RPPS ARRECADADOS EM EXERCÍCIOS ANTERIORES		PREVISÃO ORÇAMENTÁRIA
VALOR		0,00
RESERVA ORÇAMENTÁRIA DO RPPS		PREVISÃO ORÇAMENTÁRIA
VALOR		0,00
APORTES DE RECURSOS PARA O FUNDO EM CAPITALIZAÇÃO DO RPPS		APORTES REALIZADOS
Plano de Amortização - Contribuição Patronal Suplementar		0,00
Plano de Amortização - Aporte Periódico de Valores Predefinidos		0,00
Outros Aportes para o RPPS		0,00
Recursos para Cobertura de Déficit Financeiro		0,00
BENS E DIREITOS DO RPPS (FUNDO EM CAPITALIZAÇÃO)		SALDO ATUAL
Caixa e Equivalentes de Caixa		0,00
Investimentos e Aplicações		0,00
Outros Bens e Direitos		0,00

FUNDO EM REPARTIÇÃO (PLANO FINANCEIRO)

RECEITAS PREVIDENCIÁRIAS - RPPS (FUNDO EM REPARTIÇÃO)	PREVISÃO ATUALIZADA	RECEITAS REALIZADAS
RECEITAS CORRENTES (VII)	0,00	0,00
Receita de Contribuições dos Segurados	0,00	0,00
Ativo	0,00	0,00
Inativo	0,00	0,00
Pensionista	0,00	0,00
Receita de Contribuições Patronais	0,00	0,00
Ativo	0,00	0,00
Inativo	0,00	0,00
Pensionista	0,00	0,00
Receita Patrimonial	0,00	0,00
Receitas Imobiliárias	0,00	0,00
Recitas de Valores Mobiliários	0,00	0,00
Outras Receitas Patrimoniais	0,00	0,00
Receita de Serviços	0,00	0,00
Outras Receitas Correntes	0,00	0,00
Compensação Previdenciária entre os regimes	0,00	0,00
Demais Receitas Correntes	0,00	0,00
RECEITAS DE CAPITAL (VIII)	0,00	0,00
Alienação de Bens, Direitos e Ativos	0,00	0,00
Amortização de Empréstimos	0,00	0,00
Outras Receitas de Capital	0,00	0,00
TOTAL DAS RECEITAS DO FUNDO EM REPARTIÇÃO (IX) - (VII + VIII)	0,00	0,00



PODER EXECUTIVO

PREFEITURA MUNICIPAL DE SANTALUZ-BA

A Prefeitura Municipal de Santaluz, Estado da Bahia, visando a transparência dos seus atos, vem a PUBLICAR:

DESPESAS PREVIDENCIÁRIAS - RPPS (FUNDO EM REPARTIÇÃO)	DOTAÇÃO ATUALIZADA	DESPESAS EMPENHADAS	DESPESAS LIQUIDADAS	DESPESAS PAGAS	INSCRITAS EM RESTOS A PAGAR NÃO PROCESSADOS
		Até o Bimestre	Até o Bimestre	Até o Bimestre	No Exercício
Benefícios - Civil	0,00	0,00	0,00	0,00	0,00
Aposentadorias	0,00	0,00	0,00	0,00	0,00
Pensões por Morte	0,00	0,00	0,00	0,00	0,00
Outras Despesas Previdenciárias	0,00	0,00	0,00	0,00	0,00
Compensação Previdenciária entre os regimes	0,00	0,00	0,00	0,00	0,00
Demais Despesas Previdenciárias	0,00	0,00	0,00	0,00	0,00
TOTAL DAS DESPESAS DO FUNDO EM REPARTIÇÃO (X)	0,00	0,00	0,00	0,00	0,00
RESULTADO PREVIDENCIÁRIO - FUNDO EM REPARTIÇÃO (XI) = (IX - X)	0,00	0,00	0,00	0,00	--
APORTES DE RECURSOS PARA O FUNDO EM REPARTIÇÃO DO RPPS	APORTES REALIZADOS				
Recursos para Cobertura de Insuficiências Financeiras	0,00				
Recursos para Formação de Reserva	0,00				
BENS E DIREITOS DO RPPS (FUNDO EM REPARTIÇÃO)	SALDO ATUAL				
Caixa e Equivalentes de Caixa	0,00				
Investimentos e Aplicações	0,00				
Outros Bens e Direitos	0,00				
RECEITAS DA ADMINISTRAÇÃO - RPPS	PREVISÃO ATUALIZADA		RECEITAS REALIZADAS		
RECEITAS CORRENTES	0,00		0,00		
TOTAL DAS RECEITAS DA ADMINISTRAÇÃO RPPS - (XII)	0,00		0,00		
DESPESAS DA ADMINISTRAÇÃO - RPPS	DOTAÇÃO ATUALIZADA	DESPESAS EMPENHADAS	DESPESAS LIQUIDADAS	DESPESAS PAGAS	INSCRITAS EM RESTOS A PAGAR NÃO PROCESSADOS
		Até o Bimestre	Até o Bimestre	Até o Bimestre	No Exercício
DESPESAS CORRENTES (XIII)	0,00	0,00	0,00	0,00	0,00
DESPESAS DE CAPITAL (XIV)	0,00	0,00	0,00	0,00	0,00
TOTAL DAS DESPESAS DA ADMINISTRAÇÃO RPPS (XV) = (XIII + XIV)	0,00	0,00	0,00	0,00	0,00
RESULTADO DA ADMINISTRAÇÃO RPPS (XVI) = (XII - XV)	0,00	0,00	0,00	0,00	--
BENS E DIREITOS - ADMINISTRAÇÃO DO RPPS	SALDO ATUAL				
Caixa e Equivalentes de Caixa	0,00				
Investimentos e Aplicações	0,00				
Outros Bens e Direitos	0,00				






PODER EXECUTIVO


PREFEITURA MUNICIPAL DE SANTALUZ-BA

A Prefeitura Municipal de Santaluz, Estado da Bahia, visando a transparência dos seus atos, vem a PUBLICAR:

RECEITAS PREVIDENCIÁRIAS (BENEFÍCIOS MANTIDOS PELO TESOUREO)	PREVISÃO ATUALIZADA	RECEITAS REALIZADAS
Contribuições dos Servidores	0,00	0,00
Demais Receitas Previdenciárias	0,00	0,00
TOTAL DAS RECEITAS (BENEFÍCIOS MANTIDOS PELO TESOUREO) (XVII)	0,00	0,00

DESPESAS PREVIDENCIÁRIAS (BENEFÍCIOS MANTIDOS PELO TESOUREO)	DOTAÇÃO ATUALIZADA	DESPESAS EMPENHADAS	DESPESAS LIQUIDADAS	DESPESAS PAGAS	INSCRITAS EM RESTOS A PAGAR NÃO PROCESSADOS
		Até o Bimestre	Até o Bimestre	Até o Bimestre	No Exercício
Aposentadorias	0,00	0,00	0,00	0,00	0,00
Pensões	0,00	0,00	0,00	0,00	0,00
Outros Despesas Previdenciárias	0,00	0,00	0,00	0,00	0,00
TOTAL DAS DESPESAS (BENEFÍCIOS MANTIDOS PELO TESOUREO) (XVIII)	0,00	0,00	0,00	0,00	0,00
RESULTADO DOS BENEFÍCIOS MANTIDOS PELO TESOUREO (XIX) = (XVII - XVIII)2	0,00	0,00	0,00	0,00	-


ARISMÁRIO BARBOSA JUNIOR
Prefeito Municipal
Matrícula: 6422


Jefferson Serafim Ferreira
Contador(a)
Reg. Prof.: CRCBA 036944/O-0





PODER EXECUTIVO

PREFEITURA MUNICIPAL DE SANTALUZ-BA

A Prefeitura Municipal de Santaluz, Estado da Bahia, visando a transparência dos seus atos, vem a PUBLICAR:

BA - EXECUTIVO
PREFEITURA MUNICIPAL DE SANTALUZ
RELATÓRIO RESUMIDO DE EXECUÇÃO ORÇAMENTÁRIA
DEMONSTRATIVO DOS RESULTADOS PRIMÁRIO E NOMINAL - MUNICÍPIOS
ORÇAMENTO FISCAL DA SEGURIDADE SOCIAL
(Janeiro a Fevereiro) - 1º Bimestre de 2026



RECEITAS PRIMÁRIAS	PREVISÃO ATUALIZADA	Até o Bimestre 2026	
		RECEITAS REALIZADAS (a)	Em reais
RECEITAS CORRENTES (I)	259.710.000,00		44.786.435,03
Impostos, Taxas e Contribuições de Melhoria	23.081.000,00		4.669.051,08
IPTU	269.000,00		14.911,60
ISS	0,00		0,00
ITBI	161.000,00		0,00
IRRF	5.863.000,00		1.503.549,17
Outros Impostos, Taxas e Contribuições de Melhoria	16.788.000,00		3.150.590,31
Contribuições	1.023.000,00		84.128,07
Receta Patrimonial	903.000,00		311.788,66
Aplicações Financeiras (II)	903.000,00		311.788,66
Outras Receitas Patrimoniais	0,00		0,00
Transferências Correntes	234.534.000,00		39.697.150,27
Cota-Parte do FPM	58.382.000,00		9.693.951,32
Cota-Parte do ICMS	11.641.000,00		2.638.770,46
Cota-Parte do IPVA	1.170.000,00		328.458,03
Cota-Parte do ITR	45.000,00		16.763,04
Transferências da LC 61/1989	90.000,00		22.559,95
Transferências do FUNDEB	104.605.000,00		18.750.191,97
Outras Transferências Correntes	58.601.000,00		8.246.455,50
Demais Receitas Correntes	169.000,00		24.316,95
Outras Receitas Financeiras (III)	0,00		0,00
Receitas Correntes Restantes	169.000,00		24.316,95
RECEITAS PRIMÁRIAS CORRENTES (EXCETO FONTES RPPS) (IV)	258.807.000,00		44.474.646,37
RECEITAS PRIMÁRIAS CORRENTES (COM FONTES RPPS) (V)	0,00		0,00
RECEITAS NÃO PRIMÁRIAS CORRENTES (COM FONTES RPPS) (VI)	0,00		0,00
RECEITAS DE CAPITAL (EXCETO FONTES RPPS) (VII)	11.730.000,00		0,00
Operações de Crédito (VIII)	8.300.000,00		0,00
Amortização de Empréstimos (IX)	0,00		0,00
Alienação de Bens	55.000,00		0,00
Receitas de Alienação de Investimentos Temporários (X)	0,00		0,00
Receitas de Alienação de Investimentos Permanentes (XI)	0,00		0,00
Outras Alienações de Bens	55.000,00		0,00
Transferências de Capital	3.375.000,00		0,00
Convênios	2.594.000,00		0,00
Outras Transferências de Capital	781.000,00		0,00
Outras Receitas de Capital	0,00		0,00
Outras Receitas de Capital Não Primárias (XII)	0,00		0,00
Outras Receitas de Capital Primárias	0,00		0,00
RECEITAS PRIMÁRIAS DE CAPITAL (XIII) – VII-(VIII-IX+X+XI+XII)	3.430.000,00		0,00
RECEITAS PRIMÁRIAS DE CAPITAL (COM FONTES RPPS) (XIV)	0,00		0,00
RECEITAS NÃO PRIMÁRIAS DE CAPITAL (COM FONTES RPPS) (XV)	0,00		0,00
RECEITA PRIMÁRIA TOTAL (XVI) – (IV + V + XIII + XIV)	262.237.000,00		44.474.646,37
RECEITA PRIMÁRIA TOTAL (EXCETO FONTES RPPS) (XVII) – (IV+XIII)	262.237.000,00		44.474.646,37





PODER EXECUTIVO

PREFEITURA MUNICIPAL DE SANTALUZ-BA

A Prefeitura Municipal de Santaluz, Estado da Bahia, visando a transparência dos seus atos, vem a PUBLICAR:

BA - EXECUTIVO

PREFEITURA MUNICIPAL DE SANTALUZ

RELATÓRIO RESUMIDO DE EXECUÇÃO ORÇAMENTÁRIA

DEMONSTRATIVO DOS RESULTADOS PRIMÁRIO E NOMINAL - MUNICÍPIOS

ORÇAMENTO FISCAL DA SEGURIDADE SOCIAL

(Janeiro a Fevereiro) - 1º Bimestre de 2026



RREO - Anexo 6 (LRF, Art. 53, inciso III)

Em reais

DESPESAS PRIMÁRIAS	DOTAÇÃO ATUALIZADA	DESPESAS EMPENHADAS	DESPESAS LIQUIDADAS	1º Bimestre / 2026		INSCRITAS EM RESTOS A PAGAR NÃO PROCESSADOS	
				DESPESAS PAGAS (a)	RP PROCESSADOS PAGOS (b)	LIQUIDADOS	PAGOS (c)
DESPESAS CORRENTES (EXCETO FONTES RPPS) (XVIII)	225.350.000,00	75.577.435,30	31.465.625,25	30.230.037,53	1.025.061,75	0,00	0,00
Pessoal e Encargos Sociais	130.932.000,00	52.822.575,54	19.951.991,32	19.802.753,19	73.223,68	0,00	0,00
Juros e Encargos da Dívida (XIX)	3.923.000,00	971.038,57	971.038,57	971.038,57	0,00	0,00	0,00
Outras Despesas Correntes	90.495.000,00	21.783.821,19	10.542.595,36	9.456.245,77	951.838,07	0,00	0,00
Transferências Constitucionais e Legais	0,00	0,00	0,00	0,00	0,00	0,00	0,00
Demais Despesas Correntes	90.495.000,00	21.783.821,19	10.542.595,36	9.456.245,77	951.838,07	0,00	0,00
DESPESAS PRIMÁRIAS CORRENTES (EXCETO FONTES RPPS) (XX)-(XVIII-XIX)	221.427.000,00	74.606.396,73	30.494.586,68	29.258.998,96	1.025.061,75	0,00	0,00
DESPESAS PRIMÁRIAS CORRENTES (COM FONTES RPPS) (XXI)	0,00	0,00	0,00	0,00	0,00	0,00	0,00
DESPESAS NÃO PRIMÁRIAS CORRENTES (COM FONTES RPPS) (XXII)	0,00	0,00	0,00	0,00	0,00	0,00	0,00
DESPESAS DE CAPITAL (EXCETO FONTES RPPS) (XXIII)	44.740.000,00	5.930.668,07	4.992.817,53	4.674.296,71	545.666,62	0,00	0,00
Investimentos	41.281.000,00	4.767.379,50	4.664.937,35	4.346.416,53	545.666,62	0,00	0,00
Inversões Financeiras	0,00	0,00	0,00	0,00	0,00	0,00	0,00
Concessão de Empréstimos e Financiamentos (XXIV)	0,00	0,00	0,00	0,00	0,00	0,00	0,00
Aquisição de Título de Capital já Integralizado (XXV)	0,00	0,00	0,00	0,00	0,00	0,00	0,00
Aquisição de Título de Crédito (XXVI)	0,00	0,00	0,00	0,00	0,00	0,00	0,00
Demais Inversões Financeiras	0,00	0,00	0,00	0,00	0,00	0,00	0,00
Amortização da Dívida (XXVII)	3.459.000,00	1.163.288,57	327.880,18	327.880,18	0,00	0,00	0,00
DESPESAS PRIMÁRIAS DE CAPITAL (EXCETO FONTES RPPS) (XXVIII)	41.281.000,00	4.767.379,50	4.664.937,35	4.346.416,53	545.666,62	0,00	0,00
RESERVA DE CONTINGÊNCIA (XXIX)	1.350.000,00	0,00	0,00	0,00	0,00	0,00	0,00
DESPESAS PRIMÁRIAS DE CAPITAL (COM FONTES RPPS) (XXX)	0,00	0,00	0,00	0,00	0,00	0,00	0,00
DESPESAS NÃO PRIMÁRIAS DE CAPITAL (COM FONTES RPPS) (XXXI)	0,00	0,00	0,00	0,00	0,00	0,00	0,00
DESPESA PRIMÁRIA TOTAL (XXXII) = (XX + XXI + XXVIII + XXIX + XXX)	264.058.000,00	79.373.776,23	35.159.524,03	33.605.415,49	1.570.728,37	0,00	0,00
DESPESA PRIMÁRIA TOTAL (EXCETO FONTES RPPS) (XXXIII) = (XX + XXVIII + XXIX)	264.058.000,00	79.373.776,23	35.159.524,03	33.605.415,49	1.570.728,37	0,00	0,00
RESULTADO PRIMÁRIO (COM RPPS) Acima da Linha (XXXIV) = XVIa - (XXXIIa + XXXIIIa + XXXIIc)							9.298.502,51
RESULTADO PRIMÁRIO (SEM RPPS) Acima da Linha (XXXV) = XVIIa - (XXXIIIa + XXXIIIb + XXXIIc)							9.298.502,51
META FISCAL PARA O RESULTADO PRIMÁRIO						VALOR CORRENTE	
Meta fixada no Anexo de Metas Fiscais da LDO para o exercício de referência						0,00	





A Prefeitura Municipal de Santaluz, Estado da Bahia, visando a transparência dos seus atos, vem a PUBLICAR:

BA - EXECUTIVO

PREFEITURA MUNICIPAL DE SANTALUZ

RELATÓRIO RESUMIDO DE EXECUÇÃO ORÇAMENTÁRIA

DEMONSTRATIVO DOS RESULTADOS PRIMÁRIO E NOMINAL - MUNICÍPIOS


ORÇAMENTO FISCAL DA SEGURIDADE SOCIAL


(Janeiro a Fevereiro) - 1º Bimestre de 2026



RREO - Anexo 6 (LRF, Art. 53, inciso III)		Em reais				
JUROS NOMINAIS		Até o Bimestre				
		VALOR INCORRIDO				
Juros, Encargos e Variações Monetárias Ativos (XXXVI)			0,00			
Juros, Encargos e Variações Monetárias Passivos (XXXVII)			0,00			
RESULTADO NOMINAL (SEM RPPS) - Acima da Linha (XXXVIII) = XXXV + (XXXVI - XXXVII)		9.298.502,51				
META FISCAL PARA O RESULTADO NOMINAL		VALOR CORRENTE				
Meta fixada no Anexo de Metas Fiscais da LDO para o exercício de referência		0,00				
CÁLCULO DO RESULTADO NOMINAL		SALDO				
	Em 31/Dez/2025 (a)	Em 1º Bimestre (b)				
DÍVIDA CONSOLIDADA (XXXIX)	0,00	-278.359,17				
DEDUÇÕES (XL)	13.825.779,54	19.928.828,30				
Disponibilidade de Caixa	13.825.779,54	19.928.828,30				
Disponibilidade de Caixa bruta	13.825.779,54	23.317.453,43				
(-) Restos a Pagar Processados (XLI)	0,00	1.570.728,37				
(-) Depósitos Restituíveis e Valores Vinculados	0,00	1.817.896,76				
Demais Haveres Financeiros	0,00	0,00				
DÍVIDA CONSOLIDADA LÍQUIDA (XLII) = (XXXIX - XL)	-13.825.779,54	-20.207.187,47				
RESULTADO NOMINAL - Abaixo da Linha (XLIII) = (XLIIa - XLIIb)		6.381.407,93				
AJUSTE METODOLÓGICO		Até o Bimestre				
VARIAÇÃO SALDO RPP = (XLIV) = (XLIIb - XLIIa)		1.570.728,37				
RECEITA DE ALIENAÇÃO DE INVESTIMENTOS PERMANENTES (XLV) = (XI)		0,00				
VARIAÇÃO CAMBIAL (XLVI)		0,00				
VARIAÇÃO DO SALDO DE PRECATÓRIOS INTEGRANTES DA DC (XLVII)		0,00				
VARIAÇÃO DO SALDO DAS DEMAIS OBRIGAÇÕES INTEGRANTES DA DC (XLVIII)		0,00				
OUTROS AJUSTES (XLXIX)		0,00				
RESULTADO NOMINAL (SEM RPPS) AJUSTADO - Abaixo da Linha (L) = XLIII + (XLIV - XLV + XLVI + XLVII + XLVIII) +/- (XLXIX)		7.952.136,30				
RESULTADO PRIMÁRIO (SEM RPPS) - Abaixo da Linha (LI) = (L) - (XXXVI - XXXVII)		7.952.136,30				
INFORMAÇÕES ADICIONAIS		PREVISÃO ORÇAMENTÁRIA				
SALDO DE EXERCÍCIOS ANTERIORES		0,00				
Recursos Arrecadados em Exercícios Anteriores - RPPS		0,00				
Superávit Financeiro Utilizado para Abertura e Reabertura de Créditos Adicionais		0,00				
RESERVA ORÇAMENTÁRIA DO RPPS		0,00				
DEMONSTRATIVO DE CUMPRIMENTO DO LIMITE PARA DESPESAS PRIMÁRIAS CORRENTES						
DESPESAS PRIMÁRIAS CORRENTES * APURADAS CONFORME O ART. 4º DA LC 156/16 (INCLUÍDAS AS DESPESAS INTRA-ORÇAMENTÁRIAS)	Despesas Empenhadas		Despesas Líquidas		Inscritas em RP Não Processadas	
	Até o Bimestre	Até o Bimestre	Até o Bimestre	Até o Bimestre	Até o Bimestre	Até o Bimestre
DESPESAS CORRENTES (XLI)	0,00	0,00	0,00	0,00	0,00	0,00
Pessoal e Encargos Sociais	0,00	0,00	0,00	0,00	0,00	0,00
Juros e Encargos da Dívida (XLII)	0,00	0,00	0,00	0,00	0,00	0,00
Outras Despesas Correntes	0,00	0,00	0,00	0,00	0,00	0,00
DESPESAS PRIMÁRIAS CORRENTES (XLIII) = (XLI - XLII)	0,00	0,00	0,00	0,00	0,00	0,00
Transferências Constitucionais (XLIV)	0,00	0,00	0,00	0,00	0,00	0,00
Contribuições para o PIS/PASEP (XLV)	0,00	0,00	0,00	0,00	0,00	0,00
DESPESAS PRIMÁRIAS CORRENTES APURADAS CONFORME O ART. 4º DA LC 156/16 (XLVI)	0,00	0,00	0,00	0,00	0,00	0,00

FONTE: Sistema: Sistema CONTÁBIL, Unidade Responsável: PREFEITURA MUNICIPAL DE SANTALUZ


 ARISMÁRIO BARBOSA JUNIOR
 Prefeito Municipal
 Matrícula: 6422


 Jefferson Serafim Ferreira
 Contador(a)
 Reg. Prof.: CRCBA 036944/O-0




PODER EXECUTIVO

PREFEITURA MUNICIPAL DE SANTALUZ-BA

A Prefeitura Municipal de Santaluz, Estado da Bahia, visando a transparência dos seus atos, vem a PUBLICAR:



BA - EXECUTIVO
PREFEITURA MUNICIPAL DE SANTALUZ
RELATÓRIO RESUMIDO DE EXECUÇÃO ORÇAMENTÁRIA
DEMONSTRATIVOS DOS RESTOS A PAGAR POR PODER E ÓRGÃO
ORÇAMENTO FISCAL DA SEGURIDADE SOCIAL
(Janeiro a Fevereiro) - 1º Bimestre de 2026

RREO - Anexo 7 (LRF, Art. 53, inciso V)

Em Reais

PODER / ÓRGÃO	RESTOS A PAGAR PROCESSADOS					RESTOS A PAGAR NÃO PROCESSADOS					Saldo Total L = (e + k)	
	Inscritos		Pagos (c)	Cancelados (d)	Saldo e = (a + b) - (c + d)	Inscritos		Liquidados (h)	Pagos (i)	Cancelados (j)		Saldo k = (f + g) - (i + j)
	Em Exercícios Anteriores (a)	Em 31 de dezembro de 2025 (b)				Em Exercícios Anteriores (f)	Em 31 de dezembro de 2025 (g)					
RESTOS A PAGAR (EXCETO INTRA-ORÇAMENTÁRIOS) (I)	1.417.154,85	1.639.285,87	1.570.728,37	0,00	1.485.712,35	401,78	0,00	0,00	0,00	0,00	401,78	1.486.114,13
PODER EXECUTIVO	1.417.154,85	1.639.285,87	1.570.728,37	0,00	1.485.712,35	401,78	0,00	0,00	0,00	0,00	401,78	1.486.114,13
PREFEITURA MUNICIPAL DE SANTALUZ	134.901,14	289.121,45	287.362,43	0,00	136.660,16	0,00	0,00	0,00	0,00	0,00	0,00	136.660,16
FUNDO MUNICIPAL DE SAÚDE	103.001,91	515.947,72	477.503,08	0,00	141.446,55	51,78	0,00	0,00	0,00	0,00	51,78	141.498,33
FUNDO MUNICIPAL DE AÇÃO SOCIAL	4.749,05	13.611,02	12.553,54	0,00	5.806,53	350,00	0,00	0,00	0,00	0,00	350,00	6.156,53
FUNDO MUNICIPAL DE EDUCAÇÃO	1.174.502,75	820.605,68	793.309,32	0,00	1.201.799,11	0,00	0,00	0,00	0,00	0,00	0,00	1.201.799,11
RESTOS A PAGAR (INTRA-ORÇAMENTÁRIOS) (II)	0,00	0,00	0,00	0,00	0,00	0,00	0,00	0,00	0,00	0,00	0,00	0,00
TOTAL (XIV) = (XII + XIII)	1.417.154,85	1.639.285,87	1.570.728,37	0,00	1.485.712,35	401,78	0,00	0,00	0,00	0,00	401,78	1.486.114,13

FONTE: Sistema: Sistema CONTÁBIL, Unidade Responsável: PREFEITURA MUNICIPAL DE SANTALUZ

ARISMÁRIO BARBOSA JUNIOR
Prefeito Municipal
Matrícula: 6422

Jefferson Serafim Ferreira
Contador(a)
Reg. Prof.: CRCBA 036944/O-0



A Prefeitura Municipal de Santaluz, Estado da Bahia, visando a transparência dos seus atos, vem a PUBLICAR:

BA - EXECUTIVO
PREFEITURA MUNICIPAL DE SANTALUZ
RELATÓRIO RESUMIDO DE EXECUÇÃO ORÇAMENTÁRIA
DEMONSTRATIVO REC. E DESP. COM MANUT. E DESENV. DO ENSINO - MDE
ORÇAMENTO FISCAL DA SEGURIDADE SOCIAL



1º Bimestre - (Janeiro a Fevereiro) de 2026

RREO - Anexo 8 (LDB, art. 72)

Em Reais

RECEITA RESULTANTE DE IMPOSTOS (Arts. 212 e 212-A da Constituição Federal)					
RECEITA RESULTANTE DE IMPOSTOS (caput do art. 212 da Constituição)	PREVISÃO ATUALIZADA (a)		RECEITAS REALIZADAS Até o Bimestre(b)		
1- RECEITA DE IMPOSTOS	6.293.000,00		1.518.460,77		
1.1- Receita Resultante do Imposto sobre a Propriedade Predial e Territorial Urbana – IPTU	269.000,00		14.911,60		
1.2- Receita Resultante do Imposto sobre Transmissão Inter Vivos – ITBI	161.000,00		0,00		
1.3- Receita Resultante do Imposto sobre Serviços de Qualquer Natureza – ISS	0,00		0,00		
1.4- Receita Resultante do Imposto de Renda Retido na Fonte – IRRF	5.863.000,00		1.503.549,17		
2- RECEITA DE TRANSFERÊNCIAS CONSTITUCIONAIS E LEGAIS	86.032.000,00		15.869.988,14		
2.1- Cota-Parte FPM	70.009.000,00		12.117.438,81		
2.1.1- Parcela referente à CF, art. 159, I, alínea b	62.614.000,00		12.117.438,81		
2.1.2- Parcela referente à CF, art. 159, I, alíneas d, e f	7.395.000,00		0,00		
2.2- Cota-Parte ICMS	14.170.000,00		3.298.463,02		
2.3- Cota-Parte IPI-Exportação	90.000,00		22.559,95		
2.4- Cota-Parte ITR	58.000,00		20.953,76		
2.5- Cota-Parte IPVA	1.464.000,00		410.572,60		
2.6- Cota-Parte IOF-Ouro	0,00		0,00		
2.7- Compensações Financeiras Provenientes de Impostos e Transferências Constitucionais	241.000,00		0,00		
3- TOTAL DA RECEITA DE IMPOSTOS (1 + 2)	92.325.000,00		17.388.448,91		
4- TOTAL DESTINADO AO FUNDEB - 20% DE ((2.1.1) + (2.2) + (2.3) + (2.4) + (2.5) + (2.7))	15.727.400,00		3.169.485,64		
5- VALOR MÍNIMO A SER APLICADO ALÉM DO VALOR DESTINADO AO FUNDEB - 5% DE ((2.1.1) + (2.2) + (2.3) + (2.4) + (2.5) + (2.7)) + 25% DE ((1.1) + (1.2) + (1.3) + (1.4) + (2.1.2) + (2.6))	7.353.850,00		1.171.986,60		
FUNDEB					
RECEITAS RECEBIDAS DO FUNDEB NO EXERCÍCIO	PREVISÃO ATUALIZADA (a)		RECEITAS REALIZADAS Até o Bimestre (b)		
6- RECEITAS RECEBIDAS DO FUNDEB	104.632.000,00		18.884.953,05		
6.1- FUNDEB - Impostos e Transferências de Impostos	55.090.000,00		8.217.779,96		
6.1.1- Principal	55.063.000,00		8.083.018,88		
6.1.2- Rendimentos de Aplicação Financeira	27.000,00		134.761,08		
6.1.3- Ressarcimento de recursos do Fundeb	0,00		0,00		
6.2- FUNDEB - Complementação da União - VAAF	18.913.000,00		4.192.499,00		
6.2.1- Principal	18.913.000,00		4.192.499,00		
6.2.2- Rendimentos de Aplicação Financeira	0,00		0,00		
6.2.3- Ressarcimento dos recursos do Fundeb	0,00		0,00		
6.3- FUNDEB - Complementação da União - VAAT	29.617.000,00		6.474.674,09		
6.3.1- Principal	29.617.000,00		6.474.674,09		
6.3.2- Rendimentos de Aplicação Financeira	0,00		0,00		
6.3.3- Ressarcimento de recursos do Fundeb	0,00		0,00		
6.4- FUNDEB - Complementação da União - VAAR	1.012.000,00		0,00		
6.4.1- Principal	1.012.000,00		0,00		
6.4.2- Rendimentos de Aplicação Financeira	0,00		0,00		
6.4.3- Ressarcimento de recursos do Fundeb	0,00		0,00		
7- RESULTADO LÍQUIDO DAS TRANSFERÊNCIAS DO FUNDEB (6.1.1 – 4)	39.383.800,00		4.913.533,24		
RECURSOS RECEBIDOS EM EXERCÍCIOS ANTERIORES E NÃO UTILIZADOS (SUPERÁVIT)	VALOR				
8- TOTAL DOS RECURSOS DE SUPERÁVIT	0,00				
8.1- SUPERÁVIT DO EXERCÍCIO IMEDIATAMENTE ANTERIOR	0,00				
8.2- SUPERÁVIT RESIDUAL DE OUTROS EXERCÍCIOS	0,00				
9- TOTAL DOS RECURSOS DO FUNDEB DISPONÍVEIS PARA UTILIZAÇÃO (6 +8)	18.884.953,05				
DESPESAS COM RECURSOS DO FUNDEB (Por Subfunção)6	DOTAÇÃO ATUALIZADA (c)	DESPESAS EMPENHADAS Até o Bimestre (d)	DESPESAS LIQUIDADAS Até o Bimestre (e)	DESPESAS PAGAS Até o Bimestre (f)	INSCRITAS EM RESTOS A PAGAR NÃO PROCESSADOS (g)
10- TOTAL DAS DESPESAS COM RECURSOS DO FUNDEB	104.632.000,00	26.885.762,97	14.326.190,94	14.326.190,94	0,00
10.1- PROFISSIONAIS DA EDUCAÇÃO BÁSICA	73.444.000,00	22.175.248,59	11.500.103,97	11.500.103,97	0,00
10.1.1- Educação Infantil	21.837.000,00	5.000.000,00	2.039.356,39	2.039.356,39	0,00
10.1.2- Ensino Fundamental	51.455.000,00	17.175.248,59	9.460.747,58	9.460.747,58	0,00
10.1.3- Educação de Jovens e Adultos	152.000,00	0,00	0,00	0,00	0,00
10.1.4- Educação Especial	0,00	0,00	0,00	0,00	0,00
10.1.5- Administração Geral	0,00	0,00	0,00	0,00	0,00
10.2- OUTRAS DESPESAS	31.188.000,00	4.710.514,38	2.826.086,97	2.826.086,97	0,00
10.2.1- Educação Infantil	13.744.000,00	2.301.452,78	1.918.128,37	1.918.128,37	0,00
10.2.2- Ensino Fundamental	12.255.000,00	666.580,84	665.318,63	665.318,63	0,00
10.2.3- Educação de Jovens e Adultos	157.000,00	0,00	0,00	0,00	0,00
10.2.4- Educação Especial	0,00	0,00	0,00	0,00	0,00
10.2.5- Administração Geral	0,00	0,00	0,00	0,00	0,00
10.2.6- Transporte (Escolar)	0,00	0,00	0,00	0,00	0,00
10.2.7- Outras	5.032.000,00	1.742.480,76	242.639,97	242.639,97	0,00

SIAFIC -

Página: 1 de 3



PODER EXECUTIVO

PREFEITURA MUNICIPAL DE SANTALUZ-BA

A Prefeitura Municipal de Santaluz, Estado da Bahia, visando a transparência dos seus atos, vem a PUBLICAR:

INDICADORES DO FUNDEB						
DESPESAS LIQUIDADAS/EMPENHADAS EM VALOR SUPERIOR AO TOTAL DAS RECEITAS RECEBIDAS NO EXERCÍCIO	DESPESAS EMPENHADAS Até o Bimestre (d)	DESPESAS LIQUIDADAS Até o Bimestre (e)	DESPESAS PAGAS Até o Bimestre (f)	INSCRITAS EM RESTOS A PAGAR NÃO PROCESSADOS	INSCRITAS EM RESTOS A PAGAR NÃO PROCESSADOS (SEM DISPONIBILIDADE DE CAIXA)	DESPESAS EMPENHADAS EM VALOR SUPERIOR AO TOTAL DAS RECEITAS RECEBIDAS NO
11-TOTAL DAS DESPESAS CUSTEADAS COM RECURSOS DO FUNDEB RECEBIDAS NO EXERCÍCIO	26.885.762,97	14.326.190,94	14.326.190,94	12.559.572,03	0,00	0,00
11.1- Total das Despesas custeadas com FUNDEB - Impostos e Transferências de Impostos	23.384.016,96	12.097.092,72	12.097.092,72	11.286.924,24	0,00	3.879.312,76
11.2- Total das Despesas custeadas com FUNDEB - Complementação da União - VAAF	372.000,00	128.450,03	128.450,03	243.549,97	0,00	0,00
11.3- Total das Despesas custeadas com FUNDEB - Complementação da União - VAAT	3.129.746,01	2.100.648,19	2.100.648,19	1.029.097,82	0,00	0,00
11.4- Total das Despesas custeadas com FUNDEB - Complementação da União - VAAR	0,00	0,00	0,00	0,00	0,00	0,00
12- TOTAL DAS DESPESAS DO FUNDEB COM PROFISSIONAIS DA EDUCAÇÃO BÁSICA	22.175.248,59	11.500.103,97	11.500.103,97	10.675.144,62	0,00	0,00
13- Total das Despesas custeadas com FUNDEB - Complementação da União - VAAT Aplicadas na Educação Infantil	1.122.665,17	1.120.810,63	1.120.810,63	1.854,54	0,00	0,00
14- Total das Despesas custeadas com FUNDEB - Complementação da União - VAAT Aplicadas em Despesa de Capital	1.416.100,56	1.414.838,35	1.414.838,35	1.262,21	0,00	0,00
INDICADORES - Art. 212-A, inciso XI e § 3º - Constituição Federal	VALOR EXIGIDO (j)		VALOR APLICADO (k)	VALOR CONSIDERADO APOS DEDUÇÕES(l)	% APLICADA (m)	
15- Mínimo de 70% do FUNDEB na Remuneração dos Profissionais da Educação Básica	13.219.467,13		11.500.103,97	11.500.103,97	60,90	
16- Percentual da Complementação da União ao Fundeb - VAAT na Educação Infantil (Indicador IEI)	6.474.674,09		1.120.810,63	1.120.810,63	17,31	
17- Mínimo de 15% da Complementação da União ao FUNDEB - VAAT em Despesas de Capital	971.201,11		1.414.838,35	1.414.838,35	21,85	
INDICADOR - Art.25, § 3º - Lei nº 14.113, de 2020 - (Máximo de 10% de Superávit)	VALOR MÁXIMO PERMITIDO (n)	VALOR NÃO APLICADO (o)	VALOR NÃO APLICADO APOS AJUSTE(p)	VALOR NÃO APLICADO EXCEDENTE AO MÁXIMO PERMITIDO(q)	% NÃO APLICADA (r)	
18- Total da Receita Recebida e não Aplicada no Exercício	1.888.495,31	-8.000.809,92	0,00	0,00	0,00	
INDICADOR - Art.25, § 3º - Lei nº 14.113, de 2020 - (Aplicação do Superávit de Exercício Anterior)	VALOR DE SUPERÁVIT PERMITIDO NO EXERCÍCIO ANTERIOR (s)	VALOR NÃO APLICADO NO EXERCÍCIO ANTERIOR (t)	VALOR DE SUPERÁVIT APLICADO ATÉ O PRIMEIRO QUADRIMESTRE (u)	VALOR APLICADO APOS O PRIMEIRO QUADRIMESTRE (v)	VL. TOTAL DE SUPERÁVIT NÃO APLICADO ATÉ O FINAL DO EXERCÍCIO (w)	VALOR DE SUPERÁVIT PERMITIDO NO EXERCÍCIO ANTERIOR NÃO APLICADO NO EXERCÍCIO ATUAL (x)
19- Total das Despesas custeadas com Superávit do FUNDEB	0,00	0,00	0,00	0,00	0,00	0,00
DESPESAS COM MANUTENÇÃO E DESENVOLVIMENTO DO ENSINO – MDE - CUSTEADAS COM RECEITA DE IMPOSTOS (EXCETO FUNDEB)						
DESPESAS COM AÇÕES TÍPICAS DE MDE - RECEITAS DE IMPOSTOS - EXCETO FUNDEB (Por Subfunção)	DOTAÇÃO ATUALIZADA (c)	DESPESAS EMPENHADAS (d)	DESPESAS LIQUIDADAS (e)	DESPESAS PAGAS (f)	INSCRITAS EM RESTOS A PAGAR NÃO PROCESSADOS (g)	
20-TOTAL DAS DESPESAS COM AÇÕES TÍPICAS DE MDE CUSTEADAS COM RECEITAS DE IMPOSTOS	10.845.000,00	3.016.719,23	1.027.030,80	1.027.030,80	0,00	
20.1- Educação Infantil	22.000,00	0,00	0,00	0,00	0,00	
20.2- Ensino Fundamental	60.000,00	8.000,00	8.000,00	8.000,00	0,00	
20.3- Educação de Jovens e Adultos	17.000,00	0,00	0,00	0,00	0,00	
20.4- Educação Especial	0,00	0,00	0,00	0,00	0,00	
20.5- Administração Geral	10.720.000,00	3.008.719,23	1.019.030,80	1.019.030,80	0,00	
20.6- Transporte (Escolar)	0,00	0,00	0,00	0,00	0,00	
20.7- Outras	26.000,00	0,00	0,00	0,00	0,00	
DESPESAS COM MANUTENÇÃO E DESENVOLVIMENTO DO ENSINO – MDE - CUSTEADAS COM RECEITA DE IMPOSTOS E COM RECURSOS DO FUNDEB						
DESPESAS COM AÇÕES TÍPICAS DE MDE - RECEITAS DE IMPOSTOS E RECURSOS DO FUNDEB (Por Área de Atuação)	DOTAÇÃO ATUALIZADA (c)	DESPESAS EMPENHADAS (d)	DESPESAS LIQUIDADAS (e)	DESPESAS PAGAS (f)	INSCRITAS EM RESTOS A PAGAR NÃO PROCESSADOS (g)	
21-TOTAL DAS DESPESAS COM AÇÕES TÍPICAS DE MDE CUSTEADAS COM RECEITAS DE IMPOSTOS E FUNDEB	115.477.000,00	29.902.482,20	15.353.221,74	15.353.221,74	0,00	
21.1- EDUCAÇÃO INFANTIL	35.603.000,00	7.301.452,78	3.957.484,76	3.957.484,76	0,00	
21.1.1 - Creche	0,00	0,00	0,00	0,00	0,00	
21.1.2 - Pré-escola	35.603.000,00	7.301.452,78	3.957.484,76	3.957.484,76	0,00	
21.2- ENSINO FUNDAMENTAL	79.874.000,00	22.601.029,42	11.395.736,98	11.395.736,98	0,00	
APURAÇÃO DAS DESPESAS PARA FINS DE LIMITE MÍNIMO CONSTITUCIONAL VALOR						
22- TOTAL DAS DESPESAS DE MDE CUSTEADAS COM RECURSOS DE IMPOSTOS = L20(d ou e)						1.027.030,80
23- TOTAL DAS RECEITAS TRANSFERIDAS AO FUNDEB = (L4)						3.169.485,64
24- (-) RECEITAS DO FUNDEB NÃO UTILIZADAS NO EXERCÍCIO, EM VALOR SUPERIOR A 10% = L18(g)						0,00
25- (-) SUPERÁVIT PERMITIDO NO EXERCÍCIO IMEDIATAMENTE ANTERIOR NÃO APLICADO NO EXERCÍCIO ATUAL = L19(c)						0,00
26- (-) RESTOS A PAGAR NÃO PROCESSADOS INSCRITOS NO EXERCÍCIO SEM DISPONIBILIDADE FINANCEIRA DE RECURSOS DE IMPOSTOS4						0,00
27-CANCELAMENTO, NO EXERCÍCIO, DE RP INSCRITOS COM DISP. FINANCEIRA DE RECURSOS DE IMPOSTOS VINCULADOS AO ENSINO = L30.1(af) + L30.2(af)						0,00
28- TOTAL DAS DESPESAS PARA FINS DE LIMITE (22 + 23 - 24 - 25 - 26 - 27)						4.196.516,44
APURAÇÃO DO LIMITE MÍNIMO CONSTITUCIONAL	VALOR EXIGIDO (z)	VALOR APLICADO (aa)		% APLICADA (ab)		
29- APLICAÇÃO EM MDE SOBRE A RECEITA RESULTANTE DE IMPOSTOS	4.341.472,24	4.196.516,44		24,13		
RESTOS A PAGAR INSCRITOS EM EXERCÍCIOS ANTERIORES COM DISPONIBILIDADE FINANCEIRA DE RECURSOS DE IMPOSTOS E DO FUNDEB	SALDO INICIAL (ac)	RP LIQUIDADOS (ad)	RP PAGOS (ae)	RP CANCELADOS (af)	SALDO FINAL ag=(ac)-(ae)-(af)	
30- RESTOS A PAGAR DE DESPESAS COM MDE	1.723.825,45	0,00	566.173,93	0,00	1.157.651,52	
30.1 - Executadas com Recursos de Impostos e Transferências de Impostos	1.146.992,31	0,00	0,00	0,00	1.146.992,31	
30.2 - Executadas com Recursos do FUNDEB - Impostos	542.719,55	0,00	542.719,55	0,00	0,00	
30.3 - Executadas com Recursos do FUNDEB - Complementação da União (VAAT + VAAF+VAAR)	34.113,59	0,00	23.454,38	0,00	10.659,21	





PODER EXECUTIVO

PREFEITURA MUNICIPAL DE SANTALUZ-BA

A Prefeitura Municipal de Santaluz, Estado da Bahia, visando a transparência dos seus atos, vem a PUBLICAR:

RECEITAS ADICIONAIS PARA FINANCIAMENTO DO ENSINO	PREVISÃO ATUALIZADA (a)		RECEITAS REALIZADAS Até o Bimestre(b)		
31- TOTAL DAS RECEITAS ADICIONAIS PARA FINANCIAMENTO DO ENSINO = (35 + 36 + 37 + 38 + 39)	9.262.000,00		1.256.500,64		
31.1- RECEITA DE TRANSFERÊNCIAS DO FNDE (INCLUINDO RENDIMENTOS DE APLICAÇÃO FINANCEIRA)	8.323.000,00		1.252.432,28		
31.1.1- Salário-Educação	5.885.000,00		1.090.924,05		
31.1.2- PDDE	12.000,00		0,03		
31.1.3- PNAE	1.726.000,00		161.271,05		
31.1.4- PNATE	700.000,00		229,11		
31.1.5- Outras Transferências do FNDE	0,00		8,04		
31.2- RECEITA DE TRANSFERÊNCIAS DE CONVÊNIOS	939.000,00		343,57		
31.3- RECEITA DE ROYALTIES DESTINADOS À EDUCAÇÃO	0,00		0,00		
31.4- RECEITA DE OPERAÇÕES DE CRÉDITO VINCULADAS À EDUCAÇÃO	0,00		3.724,79		
31.5- OUTRAS RECEITAS PARA FINANCIAMENTO DO ENSINO	0,00		0,00		
OUTRAS DESPESAS COM EDUCAÇÃO (Por Subfunção)6	DOTAÇÃO ATUALIZADA (c)	DESPESAS EMPENHADAS (d)	DESPESAS LIQUIDADAS (e)	DESPESAS PAGAS (f)	INSCRITAS EM RESTOS A PAGAR NÃO PROCESSADOS (g)
32- TOTAL DAS OUTRAS DESPESAS COM EDUCAÇÃO	11.783.000,00	2.699.093,64	1.487.281,09	953.914,95	0,00
32.1- EDUCAÇÃO INFANTIL	232.000,00	0,00	0,00	0,00	0,00
32.2- ENSINO FUNDAMENTAL	6.639.000,00	1.501.527,39	1.226.762,52	693.396,38	0,00
32.3- ENSINO MÉDIO	0,00	0,00	0,00	0,00	0,00
32.4- ENSINO SUPERIOR	1.261.000,00	1.121.200,00	235.100,00	235.100,00	0,00
32.5- ENSINO PROFISSIONAL	0,00	0,00	0,00	0,00	0,00
32.6- EDUCAÇÃO DE JOVENS E ADULTOS	0,00	0,00	0,00	0,00	0,00
32.7- EDUCAÇÃO ESPECIAL	0,00	0,00	0,00	0,00	0,00
32.8- OUTRAS	3.651.000,00	76.366,25	25.418,57	25.418,57	0,00
TOTAL GERAL DAS DESPESAS COM EDUCAÇÃO	DOTAÇÃO ATUALIZADA (c)	DESPESAS EMPENHADAS (d)	DESPESAS LIQUIDADAS (e)	DESPESAS PAGAS (f)	INSCRITAS EM RESTOS A PAGAR NÃO PROCESSADOS (g)
33- TOTAL GERAL DAS DESPESAS COM EDUCAÇÃO (10 + 20 + 32)	127.260.000,00	32.601.575,84	16.840.502,83	16.307.136,69	0,00
33.1- Despesas Correntes	112.437.000,00	30.653.187,28	14.983.159,87	14.457.251,73	0,00
33.1.1- Pessoal Ativo	79.011.900,00	24.799.617,23	12.344.324,58	12.344.324,58	0,00
33.1.2- Pessoal Inativo	83.100,00	71.548,59	71.548,59	71.548,59	0,00
33.1.3- Transferências às instituições comunitárias, confessionais ou filantrópicas sem fins lucrativos	3.000,00	0,00	0,00	0,00	0,00
33.1.4- Outras Despesas Correntes	33.339.000,00	5.782.021,46	2.567.286,70	2.041.378,56	0,00
33.2- Despesas de Capital	14.823.000,00	1.948.388,56	1.857.342,96	1.849.884,96	0,00
33.2.1- Transferências às instituições comunitárias, confessionais ou filantrópicas sem fins lucrativos	0,00	0,00	0,00	0,00	0,00
33.2.2- Outras Despesas de Capital	14.823.000,00	1.948.388,56	1.857.342,96	1.849.884,96	0,00
CONTROLE DA DISPONIBILIDADE FINANCEIRA E CONCILIAÇÃO BANCÁRIA	FUNDEB		SALÁRIO EDUCAÇÃO		
34- DISPONIBILIDADE FINANCEIRA EM 31 DE DEZEMBRO DE <EXERCÍCIO ANTERIOR>	5.208.176,54		818.333,11		
35- (+) INGRESSO DE RECURSOS ATÉ O BIMESTRE (orçamentário)	18.884.953,05		1.090.924,05		
36- (-) PAGAMENTOS EFETUADOS ATÉ O BIMESTRE (orçamentário e restos a pagar)	14.892.364,87		875.354,03		
37- (=) DISPONIBILIDADE FINANCEIRA ATÉ O BIMESTRE	9.200.764,72		1.033.903,13		
38- (+) AJUSTES POSITIVOS (RETENÇÕES E OUTROS VALORES EXTRAORÇAMENTÁRIOS)	906.160,16		0,00		
39- (-) AJUSTES NEGATIVOS (OUTROS VALORES EXTRAORÇAMENTÁRIOS)	0,00		5.404,96		
40- (=) SALDO FINANCEIRO CONCILIADO (Saldo Bancário)	10.106.924,88		1.028.498,17		

FONTE: Sistema: Sistema CONTÁBIL, Unidade Responsável: PREFEITURA MUNICIPAL DE SANTALUZ

1 SE RESULTADO LÍQUIDO DA TRANSFERÊNCIA (7) > 0 = ACRÉSCIMO RESULTANTE DAS TRANSFERÊNCIAS DO FUNDEB, SE RESULTADO LÍQUIDO DA TRANSFERÊNCIA (7) < 0 = DECRÉSCIMO RESULTANTE DAS TRANSFERÊNCIAS DO FUNDEB

2 Limites mínimos anuais a serem cumpridos no encerramento do exercício.

3 Art. 25, § 3º, Lei 14.113/2020: "Até 10% (dez por cento) dos recursos recebidos à conta dos Fundos, inclusive relativos à complementação da União, nos termos do § 2º do art. 16 desta Lei, poderão ser utilizados no primeiro quadrimestre do exercício imediatamente subsequente, mediante abertura de crédito adicional."

4 Os valores referentes à parcela dos Restos a Pagar inscritos sem disponibilidade financeira vinculada à educação deverão ser informados somente no RREO do último bimestre do exercício.

5 Nos cinco primeiros bimestres do exercício o acompanhamento será feito com base na despesa liquidada. No último bimestre do exercício, o valor deverá corresponder ao total da despesa empenhada.

6 As linhas representam áreas de atuação e não correspondem exatamente às subfunções da Função Educação. As despesas classificadas nas demais subfunções típicas e nas subfunções atípicas deverão ser rateadas para essas áreas de atuação.

7 Valor inscrito em RPNP sem disponibilidade de caixa, que não deve ser considerado na apuração dos indicadores e limites.

8 Controle da execução de restos a pagar considerados no cumprimento do limite mínimo dos exercícios anteriores.

ARISMÁRIO BARBOSA JUNIOR
Prefeito Municipal
Matrícula: 6422

Jefferson Serafim Ferreira
Contador(a)
Reg. Prof.: CRCBA 036944/O-0



PODER EXECUTIVO

PREFEITURA MUNICIPAL DE SANTALUZ-BA

A Prefeitura Municipal de Santaluz, Estado da Bahia, visando a transparência dos seus atos, vem a PUBLICAR:

BA - EXECUTIVO
PREFEITURA MUNICIPAL DE SANTALUZ
RELATÓRIO RESUMIDO DE EXECUÇÃO ORÇAMENTÁRIA
DEMONSTRATIVO DAS RECEITAS E DESPESAS COM AÇÕES E SERVIÇOS PÚBLICOS DE SAÚDE
ORÇAMENTO FISCAL DA SEGURIDADE SOCIAL
1º Bimestre - (Janeiro a Fevereiro) de 2026



						RS 1,00			
RECEITAS RESULTANTES DE IMPOSTOS E TRANSFERÊNCIAS CONSTITUCIONAIS E LEGAIS		PREVISÃO INICIAL	PREVISÃO ATUALIZADA (a)	RECEITA REALIZADAS					
				Até o Bimestre (b)	% (b/a)x100				
RECEITA DE IMPOSTOS (I)		22.284.000,00	22.284.000,00	4.443.974,46	19,94				
Recicla Resultante do Imposto Predial e Territorial Urbano - IPTU		269.000,00	269.000,00	14.911,60	5,54				
IPTU		269.000,00	269.000,00	14.911,60	5,54				
Multas, Juros de Mora e Outros Encargos do IPTU		0,00	0,00	0,00	0,00				
Recicla Resultante do Imposto sobre Transmissão Inter Vivos - ITBI		161.000,00	161.000,00	0,00	0,00				
ITBI		161.000,00	161.000,00	0,00	0,00				
Multas, Juros de Mora e Outros Encargos do ITBI		0,00	0,00	0,00	0,00				
Recicla Resultante do Imposto sobre Serviços de Qualquer Natureza - ISS		15.991.000,00	15.991.000,00	2.925.513,69	18,29				
ISS		15.991.000,00	15.991.000,00	2.925.513,69	18,29				
Multas, Juros de Mora e Outros Encargos do ISS		0,00	0,00	0,00	0,00				
Recicla Resultante do Imposto sobre a Renda e Proventos de Qualquer Natureza Retido na Fonte - IRRF		5.863.000,00	5.863.000,00	1.503.549,17	25,64				
RECEITA DE TRANSFERÊNCIAS CONSTITUCIONAIS E LEGAIS (II)		78.637.000,00	78.637.000,00	15.869.988,14	20,18				
Cota-Parte FPM		62.614.000,00	62.614.000,00	12.117.438,81	19,35				
Cota-Parte ITR		58.000,00	58.000,00	20.953,76	36,13				
Cota-Parte IPVA		1.464.000,00	1.464.000,00	410.572,60	28,04				
Cota-Parte ICMS		14.170.000,00	14.170.000,00	3.298.463,02	23,28				
Cota-Parte IPI-Exportação		90.000,00	90.000,00	22.559,95	25,07				
Compensações Financeiras Provenientes de Impostos e Transferências Constitucionais		241.000,00	241.000,00	0,00	0,00				
Desoneração ICMS (LC 87/96)		241.000,00	241.000,00	0,00	0,00				
Outras		0,00	0,00	0,00	0,00				
TOTAL DAS RECEITAS RESULTANTES DE IMPOSTOS E TRANSFERÊNCIAS CONSTITUCIONAIS E LEGAIS - (II) = (I) + (II)		100.921.000,00	100.921.000,00	20.313.962,60	20,13				
DESPESAS COM AÇÕES E SERVIÇOS PÚBLICOS DE SAÚDE (ASPS) - POR SUBFUNÇÃO E CATEGORIA ECONÔMICA	DOTAÇÃO INICIAL	DOTAÇÃO ATUALIZADA (c)	DESPESAS EMPENHADAS		DESPESAS LIQUIDADAS		DESPESAS PAGAS		Inscritas em Restos a Pagar não Processados (g)
			Até o Bimestre (d)	% (d/c)x100	Até o Bimestre (e)	% (e/c)x100	Até o Bimestre (f)	% (f/c)x100	
ATENÇÃO BÁSICA (IV)	9.069.000,00	9.069.000,00	3.449.170,61	38,03	1.971.714,53	21,74	1.812.166,23	19,98	0,00
Despesas Correntes	8.173.000,00	8.173.000,00	3.282.520,61	40,16	1.811.064,53	22,16	1.651.516,23	20,21	0,00
Despesas de Capital	896.000,00	896.000,00	166.650,00	18,60	160.650,00	17,93	160.650,00	17,93	0,00
ASSISTÊNCIA HOSPITALAR E AMBULATORIAL (V)	7.908.000,00	7.908.000,00	2.386.439,41	30,18	966.773,44	12,23	882.735,18	11,16	0,00
Despesas Correntes	7.756.000,00	7.756.000,00	2.307.551,57	29,75	887.885,60	11,45	882.735,18	11,38	0,00
Despesas de Capital	152.000,00	152.000,00	78.887,84	51,90	78.887,84	51,90	0,00	0,00	0,00
SUORTE PROFILÁTICO E TERAPÊUTICO (VI)	729.000,00	729.000,00	700.535,19	96,10	700.517,19	96,09	692.661,69	95,02	0,00
Despesas Correntes	727.000,00	727.000,00	700.535,19	96,36	700.517,19	96,36	692.661,69	95,28	0,00
Despesas de Capital	2.000,00	2.000,00	0,00	0,00	0,00	0,00	0,00	0,00	0,00
VIGILÂNCIA SANITÁRIA (VII)	0,00	0,00	0,00	0,00	0,00	0,00	0,00	0,00	0,00
Despesas Correntes	0,00	0,00	0,00	0,00	0,00	0,00	0,00	0,00	0,00
Despesas de Capital	0,00	0,00	0,00	0,00	0,00	0,00	0,00	0,00	0,00
VIGILÂNCIA EPIDEMIOLÓGICA (VIII)	758.000,00	758.000,00	500.060,42	65,97	174.960,79	23,08	174.960,79	23,08	0,00
Despesas Correntes	756.000,00	756.000,00	500.060,42	66,15	174.960,79	23,14	174.960,79	23,14	0,00
Despesas de Capital	2.000,00	2.000,00	0,00	0,00	0,00	0,00	0,00	0,00	0,00
ALIMENTAÇÃO E NUTRIÇÃO (IX)	0,00	0,00	0,00	0,00	0,00	0,00	0,00	0,00	0,00
Despesas Correntes	0,00	0,00	0,00	0,00	0,00	0,00	0,00	0,00	0,00
Despesas de Capital	0,00	0,00	0,00	0,00	0,00	0,00	0,00	0,00	0,00
OUTRAS SUBFUNÇÕES (X)	0,00	0,00	0,00	0,00	0,00	0,00	0,00	0,00	0,00
Despesas Correntes	0,00	0,00	0,00	0,00	0,00	0,00	0,00	0,00	0,00
Despesas de Capital	0,00	0,00	0,00	0,00	0,00	0,00	0,00	0,00	0,00
TOTAL (XI) = (IV + V + VI + VII + VIII + IX + X)	18.464.000,00	18.464.000,00	7.036.205,63	38,11	3.813.965,95	20,66	3.562.523,89	19,29	0,00
APURAÇÃO DO CUMPRIMENTO DO LIMITE MÍNIMO PARA APLICAÇÃO EM ASPs			DESPESAS EMPENHADAS (D)	DESPESAS LIQUIDADAS (E)	DESPESAS PAGAS (F)				
Total das Despesas com ASPs (XII) = (XI)			7.036.205,63	3.813.965,95	3.562.523,89				
(-) Restos a Pagar Não Processados Inscritos Indevidamente no Exercício sem Disponibilidade Financeira (XIII)			0,00	0,00	0,00				
(-) Despesas Custeadas com Recursos Vinculados à Parcela do Percentual Mínimo que não foi Aplicada em ASPs em Exercícios Anteriores (XIV)			0,00	0,00	0,00				
(-) Despesas Custeadas com Disponibilidade de Caixa Vinculada aos Restos a Pagar Cancelados (XV)			0,00	0,00	0,00				
(=) VALOR APLICADO EM ASPs (XVI) = (XII - XIII - XIV - XV)			7.036.205,63	3.813.965,95	3.562.523,89				
Despesa Mínima a ser Aplicada em ASPs (XVII) = (III) x 15% (LC 141/2012)			3.047.094,39	3.047.094,39	3.047.094,39				
Despesa Mínima a ser Aplicada em ASPs (XVII) = (III) x % (Lei Orgânica Municipal)			-	-	-				
Diferença entre o Valor Aplicado e a Despesa Mínima a ser Aplicada (XVIII) = (XVI (d ou e) - XVII)			3.989.111,24	766.871,56	515.429,50				
Limite não Cumprido (XIX) = (XVIII) (Quando valor for inferior a zero)			0,00	0,00	0,00				
PERCENTUAL DA RECEITA DE IMPOSTOS E TRANSFERÊNCIAS CONSTITUCIONAIS E LEGAIS APLICADO EM ASPs (XVI / III) * 100 (mínimo de 15% conforme LC nº 141/2012 ou % da Lei Orgânica Municipal)			34,64	18,78	17,54				



PODER EXECUTIVO

PREFEITURA MUNICIPAL DE SANTALUZ-BA

A Prefeitura Municipal de Santaluz, Estado da Bahia, visando a transparência dos seus atos, vem a PUBLICAR:

BA - EXECUTIVO
PREFEITURA MUNICIPAL DE SANTALUZ
RELATÓRIO RESUMIDO DE EXECUÇÃO ORÇAMENTÁRIA
DEMONSTRATIVO DAS RECEITAS E DESPESAS COM AÇÕES E SERVIÇOS PÚBLICOS DE SAÚDE
ORÇAMENTO FISCAL DA SEGURIDADE SOCIAL
(Janeiro a Fevereiro) - 1º Bimestre de 2026



CONTROLE DO VALOR REFERENTE AO PERCENTUAL MÍNIMO NÃO CUMPRIDO EM EXERCÍCIOS ANTERIORES PARA FINS DE APLICAÇÃO DOS RECURSOS VINCULADOS CONFORME ARTIGOS 25 E 26 DA LC 141/2012	LIMITE NÃO CUMPRIDO				Saldo Final (não aplicado)1 (l) = (h - (i ou j))
	Saldo Inicial (no exercício atual) (h)	Despesas Custeadas no Exercício de Referência			
		Empenhado (i)	Liquidado (j)	Pago (k)	
Diferença de limite não cumprido em 2025	0,00	0,00	0,00	0,00	0,00
Diferença de limite não cumprido em 2024	0,00	0,00	0,00	0,00	0,00
Diferença de limite não cumprido em Exercícios Anteriores	0,00	0,00	0,00	0,00	0,00
TOTAL DA DIFERENÇA DE LIMITE NÃO CUMPRIDO EM EXERCÍCIOS ANTERIORES (XX)	0,00	0,00	0,00	0,00	0,00

EXECUÇÃO DE RESTOS A PAGAR										
EXERCÍCIO DO EMPENHO	Valor Mínimo para aplicação em ASPS (m)	Valor aplicado em ASPS no exercício (n)	Valor aplicado além do limite mínimo (o) = (n - m), se < 0, então (o) = 0	Total inscrito em RP no exercício (p)	RPNP Inscritos Indevidamente no Exercício sem Disponibilidade Financeira q = (XIII d)	Valor inscrito em RP considerado no Limite (r) = (p - (o + q)) se < 0, então (r) = (0)	Total de RP pagos (s)	Total de RP a pagar (t)	Total de RP cancelados ou prescritos (u)	Diferença entre o valor aplicado além do limite e o total de RP cancelados (v) = ((o + q) - u)
Empenhos de 2025 (regra nova)	0,00	0,00	0,00	0,00	0,00	0,00	0,00	0,00	0,00	0,00
Empenhos de 2024 (regra nova)	0,00	0,00	0,00	5.185,00	0,00	0,00	0,00	5.185,00	0,00	0,00
Empenhos de 2023	0,00	0,00	0,00	1.176,00	0,00	0,00	0,00	1.176,00	0,00	0,00
Empenhos de 2022	0,00	0,00	0,00	0,00	0,00	0,00	0,00	0,00	0,00	0,00
Empenhos de 2021 e anteriores	0,00	0,00	0,00	42.512,02	0,00	0,00	0,00	42.512,02	0,00	0,00
TOTAL DOS RESTOS A PAGAR CANCELADOS OU PRESCRITOS ATÉ O FINAL DO EXERCÍCIO ATUAL QUE AFETARAM O CUMPRIMENTO DO LIMITE (XXI)										0,00
TOTAL DOS RESTOS A PAGAR CANCELADOS OU PRESCRITOS ATÉ O FINAL DO EXERCÍCIO ANTERIOR QUE AFETARAM O CUMPRIMENTO DO LIMITE (XXII)										0,00
TOTAL DOS RESTOS A PAGAR CANCELADOS OU PRESCRITOS NO EXERCÍCIO ATUAL QUE AFETARAM O CUMPRIMENTO DO LIMITE (XXIII) = (XXI - XXII)										0,00

CONTROLE DE RESTOS A PAGAR CANCELADOS OU PRESCRITOS CONSIDERADOS PARA FINS DE APLICAÇÃO DA DISPONIBILIDADE DE CAIXA CONFORME ARTIGO 248 1º e 2º DA LC 141/2012	RESTOS A PAGAR CANCELADOS OU PRESCRITOS				Saldo Final (não aplicado)1 (aa) = (w - (x ou y))
	Saldo Inicial (w)	Despesas Custeadas no Exercício de Referência			
		Empenhado (x)	Liquidado (y)	Pago (z)	
Restos a pagar cancelados ou prescritos em 2020 a serem compensados (XXIV)	0,00	0,00	0,00	0,00	0,00
Restos a pagar cancelados ou prescritos em 2019 a serem compensados (XXV)	0,00	0,00	0,00	0,00	0,00
Restos a pagar cancelados ou prescritos em exercícios anteriores a serem compensados (XXVI)	0,00	0,00	0,00	0,00	0,00
TOTAL DE RESTOS A PAGAR CANCELADOS OU PRESCRITOS A COMPENSAR (XXVII)	0,00	0,00	0,00	0,00	0,00

RECEITAS ADICIONAIS PARA O FINANCIAMENTO DA SAÚDE NÃO COMPUTADAS NO CÁLCULO DO MÍNIMO	PREVISÃO INICIAL	PREVISÃO ATUALIZADA (a)	RECEITA REALIZADAS	
			Até o Bimestre (b)	% (b/a)x100
RECEITAS DE TRANSFERÊNCIAS PARA A SAÚDE (XXVIII)	30.558.000,00	30.558.000,00	3.121.193,15	10,21
Provenientes da União	29.669.000,00	29.669.000,00	3.119.765,18	10,52
Provenientes dos Estados	889.000,00	889.000,00	1.427,97	0,16
Provenientes de Outros Municípios	0,00	0,00	0,00	0,00
RECEITA DE OPERAÇÕES DE CREDITO INTERNAS E EXTERNAS VINCULADAS A SAÚDE (XXIX)	0,00	0,00	0,00	0,00
OUTRAS RECEITAS (XXX)	0,00	0,00	0,00	0,00
TOTAL DE RECEITAS ADICIONAIS PARA FINANCIAMENTO DA SAÚDE (XXXI) = (XXVIII + XXIX + XXX)	30.558.000,00	30.558.000,00	3.121.193,15	10,21





PODER EXECUTIVO

PREFEITURA MUNICIPAL DE SANTALUZ-BA

A Prefeitura Municipal de Santaluz, Estado da Bahia, visando a transparência dos seus atos, vem a PUBLICAR:

BA - EXECUTIVO
PREFEITURA MUNICIPAL DE SANTALUZ
RELATÓRIO RESUMIDO DE EXECUÇÃO ORÇAMENTÁRIA
DEMONSTRATIVO DAS RECEITAS E DESPESAS COM AÇÕES E SERVIÇOS PÚBLICOS DE SAÚDE
ORÇAMENTO FISCAL DA SEGURIDADE SOCIAL
(Janeiro a Fevereiro) - 1º Bimestre de 2026



DESPESAS COM SAÚDE NÃO COMPUTADAS NO CÁLCULO DO MÍNIMO									
DESPESAS COM SAÚDE POR SUBFUNÇÕES E CATEGORIA ECONÔMICA NÃO COMPUTADAS NO CÁLCULO DO MÍNIMO	DOTAÇÃO INICIAL	DOTAÇÃO ATUALIZADA (c)	DESPESAS EMPENHADAS		DESPESAS LIQUIDADAS		DESPESAS PAGAS		Inscritas em Restos a Pagar não Processados (g)
			Até o Bimestre (d)	% (d/c)x100	Até o Bimestre (e)	% (e/c)x100	Até o Bimestre (f)	% (f/c)x100	
ATENÇÃO BÁSICA (XXXII)	12.480.000,00	12.477.910,00	4.298.705,43	34,45	1.553.814,10	12,45	1.551.535,91	12,43	20,00
Despesas Correntes	11.395.000,00	11.392.910,00	4.298.705,43	37,73	1.553.814,10	13,64	1.551.535,91	13,62	20,00
Despesas de Capital	1.085.000,00	1.085.000,00	0,00	0,00	0,00	0,00	0,00	0,00	0,00
ASSISTÊNCIA HOSPITALAR E AMBULATORIAL (XXXIII)	16.535.000,00	16.532.045,50	4.306.040,14	26,05	1.175.344,57	7,11	1.154.975,08	6,99	31,78
Despesas Correntes	15.592.000,00	15.589.045,50	4.306.040,14	27,62	1.175.344,57	7,54	1.154.975,08	7,41	31,78
Despesas de Capital	943.000,00	943.000,00	0,00	0,00	0,00	0,00	0,00	0,00	0,00
SUORTE PROFILÁTICO E TERAPÊUTICO (XXXIV)	460.000,00	460.000,00	74.004,82	16,09	73.919,20	16,07	73.919,20	16,07	0,00
Despesas Correntes	329.000,00	329.000,00	74.004,82	22,49	73.919,20	22,47	73.919,20	22,47	0,00
Despesas de Capital	131.000,00	131.000,00	0,00	0,00	0,00	0,00	0,00	0,00	0,00
VIGILÂNCIA SANITÁRIA (XXXV)	0,00	0,00	0,00	0,00	0,00	0,00	0,00	0,00	0,00
Despesas Correntes	0,00	0,00	0,00	0,00	0,00	0,00	0,00	0,00	0,00
Despesas de Capital	0,00	0,00	0,00	0,00	0,00	0,00	0,00	0,00	0,00
VIGILÂNCIA EPIDEMIOLÓGICA (XXXVI)	2.308.000,00	2.308.000,00	1.000.060,42	43,33	60,42	0,00	0,00	0,00	0,00
Despesas Correntes	2.294.000,00	2.294.000,00	1.000.060,42	43,59	60,42	0,00	0,00	0,00	0,00
Despesas de Capital	14.000,00	14.000,00	0,00	0,00	0,00	0,00	0,00	0,00	0,00
ALIMENTAÇÃO E NUTRIÇÃO (XXXVII)	0,00	0,00	0,00	0,00	0,00	0,00	0,00	0,00	0,00
Despesas Correntes	0,00	0,00	0,00	0,00	0,00	0,00	0,00	0,00	0,00
Despesas de Capital	0,00	0,00	0,00	0,00	0,00	0,00	0,00	0,00	0,00
OUTRAS SUBFUNÇÕES (XXXVIII)	0,00	0,00	0,00	0,00	0,00	0,00	0,00	0,00	0,00
Despesas Correntes	0,00	0,00	0,00	0,00	0,00	0,00	0,00	0,00	0,00
Despesas de Capital	0,00	0,00	0,00	0,00	0,00	0,00	0,00	0,00	0,00
TOTAL DAS DESPESAS NÃO COMPUTADAS NO CÁLCULO DO MÍNIMO (XXXIX) = (XXXII + XXXIII + XXXIV + XXXV + XXXVI + XXXVII + XXXVIII)	31.783.000,00	31.777.955,50	9.678.810,81	30,46	2.803.138,29	8,82	2.780.430,19	8,75	51,78
DESPESAS TOTAIS COM SAÚDE EXECUTADAS COM RECURSOS PRÓPRIOS E COM RECURSOS TRANSFERIDOS DE OUTROS ENTES									
DESPESAS TOTAIS COM SAÚDE EXECUTADAS COM RECURSOS PRÓPRIOS E COM RECURSOS TRANSFERIDOS DE OUTROS ENTES	DOTAÇÃO INICIAL	DOTAÇÃO ATUALIZADA (c)	DESPESAS EMPENHADAS		DESPESAS LIQUIDADAS		DESPESAS PAGAS		Inscritas em Restos a Pagar não Processados
			Até o Bimestre (d)	% (d/c)x100	Até o Bimestre (e)	% (e/c)x100	Até o bimestre (f)	% (f/c)x100	
ATENÇÃO BÁSICA (XL) = (IV + XXXII)	21.549.000,00	21.549.000,00	7.749.966,04	35,96	3.527.618,63	16,37	3.365.792,14	15,62	20,00
ASSISTÊNCIA HOSPITALAR E AMBULATORIAL (XLI) = (V + XXXIII)	24.443.000,00	24.443.000,00	6.695.434,05	27,39	2.145.072,51	8,78	2.040.664,76	8,35	31,78
SUORTE PROFILÁTICO E TERAPÊUTICO (XLII) = (VI + XXXIV)	1.189.000,00	1.189.000,00	774.540,01	65,14	774.436,39	65,13	766.580,89	64,47	0,00
VIGILÂNCIA SANITÁRIA (XLIII) = (VII + XXXV)	0,00	0,00	0,00	0,00	0,00	0,00	0,00	0,00	0,00
VIGILÂNCIA EPIDEMIOLÓGICA (XLIV) = (VIII + XXXVI)	3.066.000,00	3.066.000,00	1.500.120,84	48,93	175.021,21	5,71	174.960,79	5,71	0,00
ALIMENTAÇÃO E NUTRIÇÃO (XLV) = (XIX + XXXVII)	0,00	0,00	0,00	0,00	0,00	0,00	0,00	0,00	0,00
OUTRAS SUBFUNÇÕES (XLVI) = (X + XXXVIII)	0,00	0,00	0,00	0,00	0,00	0,00	0,00	0,00	0,00
TOTAL DAS DESPESAS COM SAÚDE (XLVII) = (XI + XXXIX)	50.247.000,00	50.241.955,50	16.715.016,44	33,27	6.617.104,24	13,17	6.342.954,08	12,62	51,78

FONTE: Sistema: Sistema CONTÁBIL, Unidade Responsável: PREFEITURA MUNICIPAL DE SANTALUZ

Notas:

1Nos cinco primeiros bimestres do exercício, o acompanhamento será feito com base na despesa liquidada. No último bimestre do exercício, o valor deverá corresponder ao total da despesa empenhada

2Até o exercício de 2018, o controle da execução dos restos a pagar considerava apenas os valores dos restos a pagar não processados (regra antiga). A partir do exercício de 2019, o controle da execução dos restos a pagar considera os restos a pagar processados e não processados (regra nova)

3Essas despesas são consideradas executadas pelo ente transferidor

ARISMÁRIO BARBOSA JUNIOR
Prefeito Municipal
Matrícula: 6422Jefferson Serafim Ferreira
Contador(a)
Reg. Prof.: CRCBA 036944/O-0



PODER EXECUTIVO

PREFEITURA MUNICIPAL DE SANTALUZ-BA

A Prefeitura Municipal de Santaluz, Estado da Bahia, visando a transparência dos seus atos, vem a PUBLICAR:

BA - EXECUTIVO
PREFEITURA MUNICIPAL DE SANTALUZ
RELATÓRIO RESUMIDO DE EXECUÇÃO ORÇAMENTÁRIA
DEMONSTRATIVO DAS PARCERIAS PÚBLICO-PRIVADAS
ORÇAMENTO FISCAL DA SEGURIDADE SOCIAL
(Janeiro a Fevereiro) - 1º Bimestre de 2026

RREO – Anexo 13 (Lei nº 11.079, de 30.12.2004, arts. 22, 25 e 28) RS 1,00

IMPACTOS DAS CONTRATAÇÕES DE PPP	SALDO TOTAL EM 31 DE DEZEMBRO DO EXERCÍCIO ANTERIOR (a)	REGISTROS EFETUADOS EM 2026	
		No bimestre	Até o bimestre (b)
TOTAL DE ATIVOS	0,00	0,00	0,00
Ativos Constituídos na SPE	0,00	0,00	0,00
TOTAL DE PASSIVOS (I)	0,00	0,00	0,00
Obrigações decorrentes de Ativos Constituídos pela SPE	0,00	0,00	0,00
Provisões de PPP	0,00	0,00	0,00
Outros Passivos	0,00	0,00	0,00
ATOS POTENCIAIS PASSIVOS	0,00	0,00	0,00
Obrigações Contratuais	0,00	0,00	0,00
Riscos não Provisionados	0,00	0,00	0,00
Garantias Concedidas	0,00	0,00	0,00
Outros Passivos Contingentes	0,00	0,00	0,00

DESPESAS DE PPP	EXERCÍCIO ANTERIOR	EXERCÍCIO CORRENTE 2026	2027	2028	2029	2030	2031	2032	2033	2034	2035
Do Ente Federado, exceto estatutais não dependentes (I)	0,00	0,00	0,00	0,00	0,00	0,00	0,00	0,00	0,00	0,00	0,00
Das Estatutais Não-dependentes	0,00	0,00	0,00	0,00	0,00	0,00	0,00	0,00	0,00	0,00	0,00
TOTAL DAS DESPESAS	0,00	0,00	0,00	0,00	0,00	0,00	0,00	0,00	0,00	0,00	0,00
PPP A CONTRATAR (II)	0,00	0,00	0,00	0,00	0,00	0,00	0,00	0,00	0,00	0,00	0,00
RECEITA CORRENTE LÍQUIDA (RCL) (III)	249.888.911,20	251.911.387,04	0,00	0,00	0,00	0,00	0,00	0,00	0,00	0,00	0,00
TOTAL DAS DESPESAS CONSIDERADA PARA O LIMITE (IV = I + II)	0,00	0,00	0,00	0,00	0,00	0,00	0,00	0,00	0,00	0,00	0,00
TOTAL DAS DESPESAS / RCL (%) (V = IV / III)	0,00	0,00	0,00	0,00	0,00	0,00	0,00	0,00	0,00	0,00	0,00

Nota:

FONTE: Sistema: Sistema CONTÁBIL, Unidade Responsável: PREFEITURA MUNICIPAL DE SANTALUZ

ARISMÁRIO BARBOSA JUNIOR
Prefeito Municipal
Matrícula: 6422Jefferson Serafim Ferreira
Contador(a)
Reg. Prof.: CRCBA 036944/O-0



A Prefeitura Municipal de Santaluz, Estado da Bahia, visando a transparência dos seus atos, vem a PUBLICAR:

BA - EXECUTIVO

PREFEITURA MUNICIPAL DE SANTALUZ

RELATÓRIO RESUMIDO DE EXECUÇÃO ORÇAMENTÁRIA

DEMONSTRATIVO SIMPLIFICADO DO RELATÓRIO RESUMIDO DA EXECUÇÃO ORÇAMENTÁRIA

ORÇAMENTO FISCAL DA SEGURIDADE SOCIAL

(Janeiro a Fevereiro) - 1º Bimestre de 2026

0,00



RREO - Anexo 14 (LRF, Art. 48)		Em Reais		
BALANÇO ORÇAMENTÁRIO		Até o Bimestre		
RECEITAS				
Previsão Inicial				271.440.000,00
Previsão Atualizada				271.440.000,00
Receitas Realizadas				44.786.435,03
Déficit Orçamentário				0,00
Saldos de Exercícios Anteriores (Utilizados para Créditos Adicionais)				0,00
DESPESAS				
Dotação Inicial				271.440.000,00
Créditos Adicionais				6.635.778,51
Dotação Atualizada				271.440.000,00
Despesas Empenhadas				81.508.103,37
Despesas Liquidadas				36.458.442,78
Despesas Pagas				34.904.334,24
Superávit Orçamentário				8.327.992,25
DESPESAS POR FUNÇÃO / SUBFUNÇÃO		Até o Bimestre		
Despesas Empenhadas				81.508.103,37
Despesas Liquidadas				36.458.442,78
RECEITA CORRENTE LÍQUIDA - RCL		Até o Bimestre		
Receita Corrente Líquida				251.911.387,04
Receita Corrente Líquida Ajustada para Cálculo dos Limites de Endividamento				251.911.387,04
Receita Corrente Líquida Ajustada para Cálculo dos Limites da Despesa com Pessoal				251.535.315,04
RECEITAS E DESPESAS DOS REGIMES DE PREVIDÊNCIA DOS SERVIDORES		Até o Bimestre		
Regime Próprio de Previdência dos Servidores - PLANO PREVIDENCIÁRIO				
Receitas Previdenciárias Realizadas				0,00
Despesas Previdenciárias Empenhadas				0,00
Despesas Previdenciárias Liquidadas				0,00
Resultado Previdenciário				0,00
Regime Próprio de Previdência dos Servidores - PLANO FINANCEIRO				
Receitas Previdenciárias Realizadas				0,00
Despesas Previdenciárias Empenhadas				0,00
Despesas Previdenciárias Liquidadas				0,00
Resultado Previdenciário				0,00
RESULTADO NOMINAL E PRIMÁRIO		Meta Fixada no Anexo de Metas Fiscais da LDO (a)	Resultado Apurado Até o Bimestre (b)	% em Relação à Meta (b/a)
RESULTADO PRIMÁRIO (SEM RPPS) - Acima da Linha		1,00	9.298.502,51	929.850,251,00
RESULTADO NOMINAL (SEM RPPS) - Abaixo da Linha		1,00	6.381.407,93	638.140,793,00
RESTOS A PAGAR A PAGAR POR PODER E MINISTÉRIO PÚBLICO		Inscrição	Cancelamento Até o Bimestre	Pagamento Até o Bimestre
RESTOS A PAGAR PROCESSADOS				Saldo a Pagar
Poder Executivo	3.056.440,72	0,00	1.570.728,37	1.485.712,35
Poder Legislativo	0,00	0,00	0,00	0,00
Poder Judiciário	0,00	0,00	0,00	0,00
Ministério Público	0,00	0,00	0,00	0,00
Defensoria Pública	0,00	0,00	0,00	0,00
RESTOS A PAGAR NÃO-PROCESSADOS	401,78	0,00	0,00	401,78
Poder Executivo	401,78	0,00	0,00	401,78
Poder Legislativo	0,00	0,00	0,00	0,00
Poder Judiciário	0,00	0,00	0,00	0,00
Ministério Público	0,00	0,00	0,00	0,00
Defensoria Pública	0,00	0,00	0,00	0,00
TOTAL	3.056.842,50	0,00	1.570.728,37	1.486.114,13
DESPESAS COM MANUTENÇÃO E DESENVOLVIMENTO DO ENSINO		Valor Apurado Até o Bimestre	Limites Constitucionais Anuais	
			% Mínimo a Aplicar no Exercício	% Aplicado Até o Bimestre
Mínimo Anual de <18% / 25%> das Receitas de Impostos na Manutenção e Desenvolvimento do Ensino		4.196.516,44	<18% / 25%>	24,13
Mínimo Anual de 70% do FUNDEB na Remuneração dos Profissionais da Educação Básica		11.500.103,97	70%	60,90
Percentual da Complementação da União ao FUNDEB (VAAT) na Educação Infantil (Indicador IEI)		1.120.810,63	50%	17,31
Mínimo de 15% da Complementação da União ao FUNDEB (VAAT) em Despesas de Capital		1.414.838,35	15%	21,85
RECEITAS DE OPERAÇÕES DE CRÉDITO E DESPESAS DE CAPITAL		Valor Apurado Até o Bimestre	Saldo não realizado	
Receitas de Operação de Crédito		0,00	8.300.000,00	
Despesa de Capital Líquida		5.930.668,07	38.809.331,93	
PROJEÇÃO ATUARIAL DOS REGIMES DE PREVIDÊNCIA		Exercício	10º Exercício	20º Exercício
				35º Exercício
Plano Previdenciário			0,00	0,00
Receitas Previdenciárias		0,00	0,00	0,00
Despesas Previdenciárias		0,00	0,00	0,00
Resultado Previdenciário		0,00	0,00	0,00
Plano Financeiro		0,00	0,00	0,00
Receitas Previdenciárias		0,00	0,00	0,00
Despesas Previdenciárias		0,00	0,00	0,00
Resultado Previdenciário		0,00	0,00	0,00
RECEITA DA ALIENAÇÃO DE ATIVOS E APLICAÇÃO DOS RECURSOS		Valor Apurado Até o Bimestre	Saldo a realizado	
Receita de Capital Resultante de Alienação de Ativos		0,00	0,00	
Aplicação dos Recursos da Alienação de Ativos		0,00	0,00	





A Prefeitura Municipal de Santaluz, Estado da Bahia, visando a transparência dos seus atos, vem a PUBLICAR:

BA - EXECUTIVO

PREFEITURA MUNICIPAL DE SANTALUZ

RELATÓRIO RESUMIDO DE EXECUÇÃO ORÇAMENTÁRIA

DEMONSTRATIVO SIMPLIFICADO DO RELATÓRIO RESUMIDO DA EXECUÇÃO ORÇAMENTÁRIA

ORÇAMENTO FISCAL DA SEGURIDADE SOCIAL

(Janeiro a Fevereiro) - 1º Bimestre de 2026



DESPESAS COM AÇÕES E SERVIÇOS PÚBLICOS DE SAÚDE	Valor Apurado Até o Bimestre	Limites Constitucionais Anual	
		% Mínimo a Aplicar no Exercício	% Aplicado Até o Bimestre
Despesas com Ações e Serviços Públicos de Saúde executadas com recursos de impostos	3.813.965,95	15,00	18,78
DESPESAS DE CARÁTER CONTINUADO DERIVADAS DE PPP	Valor Apurado no Exercício Corrente		
Total das Despesas Consideradas para o Limite / RCL (%)			0,00

FONTE: Sistema: Sistema CONTÁBIL, Unidade Responsável: PREFEITURA MUNICIPAL DE SANTALUZ

ARISMÁRIO BARBOSA JUNIOR
Prefeito Municipal
Matrícula: 6422Jefferson Serafim Ferreira
Contador(a)
Req. Prof.: CRCBA 036944/O-0